



Tribi kirbi

Manual D

Desaroyo door di:

Seccion Desaroyo di Curiculo





Tribi skirbi

Manual

D

Traduccion y adaptacion

Evelina Felten-Dania (Lider di proyecto)

Cu gradicimento na:

Lidia Dick-Kock
Etley Lasten
Carmen Maduro
Carola Peeters
Pedro Velásquez
Mileischka Vlaun-Geerman
Philomena Vrolijk

Redaccion

Seccion Desaroyo di Curiculo y Proyecto Idioma den Enseñansa

Ilustracion

Anjo Mutsaars

Produccion

Wietske Dijkstra

ISBN: 978-99904-68-30-5

Tribi skirbi ta un adaptacion di e metodo Pennenstreken di Uitgeverij Zwijsen B.V., Tilburg.

© (1997-1999) Uitgeverij Zwijsen B.V. Tilburg

Autor: Maria van Gils

Design: Jacqueline List (Studio Zwijsen)

Foto's: Ton Hendriks

Digital font Tribi skirbi: Dutch Type Library, 's-Hertogenbosch

© Departamento di Enseñansa derecho reserva.

No ta permiti pa reproduci nada di e edicion aki di ningun forma, ni pa ningun medio sin autorisacion previo y skirbi di editor.

Prologo

Muchanan chikito ta haya ta dushi pa experimenta cu skirbimento. E deseo pa expresa nan mes riba papel ta cerca casi tur mucha den edad di kleuter. Pero skirbimento ta un habilidad complica. Sin guia y atencion riba e mucha e motivacion pa skirbi lo baha of hasta disparte.

Tribi skirbi kier siña e muchanan e habilidad tecnico di skirbimento na un manera ludico y atractivo.

Tribi skirbi ta un metodo di skirbi cu un liña continuo di klas 1 te klas 4. E parti di kleuter, pa grupo 1 y 2, ta stimula e skirbimento inicial. Ta cuminsa cu skirbimento inicial den klas 1 y klas 2. Aki e siñamento di letter di skirbi den letter minusculo y mayusculo ta para central. Den klas 3 te 4 ta sigui automatiza e skirbimento, unda ta trata tambe for di klas 4 e liheresa di skirbimento.

Tribi skirbi a tene cuenta cu e deseonan di e veld di enseñansa durante desaroyo di e metodo.

Asina a pone extra atencion na ampliacion di cuidu y trato responsabel pa e muchanan cu ta skirbi lihe y poco poco. Tambe a tene cuenta cu aumento di e cantidad di alumnonan di otro pais den scol basico.

Tribi skirbi ta trata na ta un metodo cu cariño pa mucha, cu cua muchanan ta siña skirbi cu placer. Naturalmente esaki ta bay den combinacion cu e realizacion di e meta: desaroya specialmente un letra bon cla y facil pa lesa pa e muchanan, pero tambe cu ta vlot y cu fluidez.

Tribi skirbi a mira luz door di cooperacion cu un gran cantidad di persona cu ta dispone di hopi profesionalismo y experiencia riba diferente tereno.

Contenido

Parti general

Historia

Lesá y skirbi _____	9
Comunicacion _____	9
Desaroyo di habilidad motorico _____	11
Habilidad tecnico _____	12
Liña continuo _____	12
Meta final y intermedio _____	13
Enseñansa adapta _____	13
Meta di <i>Tribi skirbi</i> (resumen di tur klas) _____	14
Traha individual _____	15
Skirbimento didactico responsabel _____	16
Liniatura _____	18

Constelacion di klas 4

Manual _____	23
Buki di skirbi _____	23
Buki di ehercicio _____	26
Carchi di letter y cifra D _____	26
Poster di letter C-D _____	26
Diferenciacion _____	27
Guia di direccion C-D _____	27

Traha na un manera practico cu *Tribi skirbi*

Planificacion _____	29
Postura ora di skirbi _____	30
Ora un hende ta robesou _____	35
Puntonan di atencion na liheresa di skirbi _____	37
Evaluacion _____	40
Remediacion _____	47
Algun ehercicio importante _____	60

Descripcion di les

Buki di skirbi D1

Les 1 te 8 _____	68
Test di liheresa _____	82
Les 9 te 24 _____	84

Buki di skirbi D2

Les 1 te 16 _____	110
Test di liheresa _____	133
Les 17 te 24 _____	135

Blachi pa copia

Resumen di blachi pa copia _____	153
Blachi pa copia _____	155

Parti general

Historia

Lesá y skirbi

Lesá y skirbi tin laso estrecho cu otro. Mediante lesá y skirbi bo por uni luga y tempo na otro. Bo por intercambia pensamiento cu otro, maske escritor y lesado no ta presente na e mesun ora y e mesun luga. Lesá y skirbi ta referi na otro. Ta produci escritura pa hende lesá.

Sinembargo tambe tin diferencia grandi entre lesá y skirbi. Hopi biaha e kleuter ta cera conoci pa prome biaha pa medio di lesá pa scucha. Na comienso skirbimento ta pa nan specialmente un habilidad motorico, cu ta conduci na un resultado visual. Door di pinta y skirbi nan ta descubri poco poco diferente forma di letter. Pero cu e pintura y marcanan manera 'pia di galiña' nan kier expresa algo. Hopi biaha nan ta expresion di sentimiento y fantasia. Tin biaha nan kier transmiti un mensahe. Pero sin splicacion verbal(oral) hopi biaha no ta compronde e mensahe ey den e fase preliminar di siña skirbi.

Skirbi ta e actividad di idioma cu ta mas complica. E ta exige hopi ehercicio di diferente habilidad. Bo no tin mester hopi biaha di skirbimento manera cu lesamento. Tin hopi adulto cu masha poco ta skirbi. Sinembargo ta resulta cu kleuter hopi biaha ta gara spontaneamente potlood y papel pa expresa nan mes di un manera of otro 'riba papel'. Mas ainda cu papia skirbimento ta

domina e mundo. E deseo di skirbi ey ta desaparece si no tin un guia corecto ora cu tin cu supera e dificultadnan cu skirbimento ta trece cu ne.

Pasobra skirbimento ta un actividad asina complica, ta haci distincion den enseñansa di skirbimento na school basico entre skirbimento tecnico y formal of skirbimento creativo. Ademas ta existi enseñansa di ortografia, unda ta atende skirbimento corecto di palabra y frase.

E metodo di skirbi *Tribi Skirbi* ta dirigi riba un di e formanen menciona di enseñansa di skirbi, esta e skirbimento tecnico.

Comunicacion

Unda ta maneha e escritura na diferente manera, e muchanan lo ripara masha lihe cu nan por pone riba papel signo y letter cu ta keda permanente. Nan ta experiencia cu pintura, signo y letter tin nificacion y cu nan por comunica cu nan. Den enseñansa di lesá y skirbi nos ta papia di 'reconocimiento inicial di imagen di letter'.

Na inicio di enseñansa di lesamento, mayoria di esaki ta den klas I, e muchanan ta experiencia cu letter poni den un cierto secuencia ta forma palabra y cu e palabranan aki ta nifica algo.

E mesun cos nan ta experiencia ora di skirbi. Door di pone e letternan di skirbi den un cierto secuencia, bo ta haya palabra cu ta cla pa tur hende. Muchanan ta realiza cu

no solamente nan por comunica cu palabra papia, pero tambe cu palabra skirbi. Skirbimento di letter y palabra den klas 1 tin pa e muchanan un balor comunicativo bon cla.

Orguyosamente nan ta muestra na cas y na tur hende cu kier wak, loke nan a siña na school.

Hopi mucha no ta haci esaki door di lesa e palabra, pero door di skirbi e palabra nan mes.

“Mira kico mi a siña awe”, e mucha ta bisa orguyoso y ta skirbi cu potlood e palabra ‘cas’ riba papel. Finalmente e mucha ta bisa: “Aki ta para cas.” Pero e agregacion ey no tin nodo mas!

Poco poco e muchanan ta realisa cu nan por pone no solamente palabra, pero tambe storia, respondi, participacion y hasta nan sentimiento riba papel.

Un ehempel di esaki ta e carta di Susana na su amiga Maria.

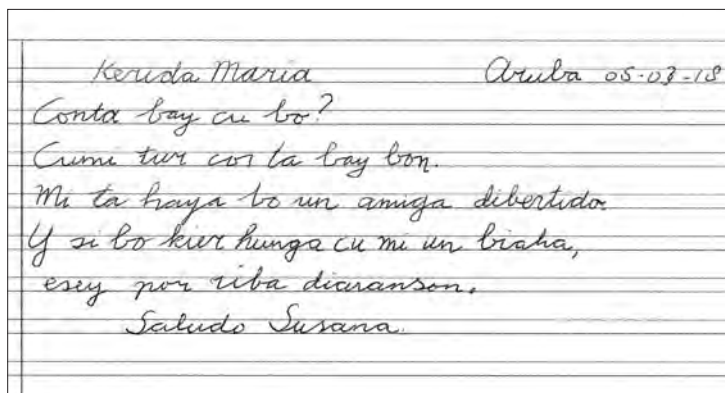
Den klas 2 e muchanan ta siña skirbi e letternan mayusculo. Spontaneamente e muchanan kier bay aplica e letternan mayusculo cu nan a siña. Tribi Skirbi ta tene aki bon cuenta cu ne: ta uza e letternan mayusculo mesora na e manera corecto.

Asina cu e muchanan a siña skirbi un letter mayusculo, nan ta siña e conexion di e letter mayusculo na e siguiente letter minusculo. E ehercicionan aki ta cuadra cu e mundo di mucha. Letter mayusculo tin pa nan un funcion bon cla. Un letter mayusculo no ta asina asina un letter, pero e prome letter di un number of (mas despues) di un frase.

Manera e muchanan a caba di siña un letter mayusculo, nan mag di aplica esaki mesora



Ehempel di un serie di letter.



Carta di Susana pa Maria.



Mayusculo den nan propio nomber.

Buki di skirbi DI, pagina 15.

na tur otro trabou cu ta riba papel. Asina ta uza loke e mucha a siña na un manera funcional. Na prome luga esey ta sosode ora nan ta skirbi nan propio nomber. Pero hopi lihe nos ta mira tambe cu e muchanan ta bay skirbi frase, na unda e prome palabra ta cuminsa cu un letter mayusculo.

Mescos cu den klas 3 ta sigui automatisa e letra den klas 4. Na esey ta ripiti regularmente e minusculo- y mayusculonan. Aki tambe ta adapta e tareanan na e situacionnan cu ta cuadra cu e mundo di mucha di klas 4.

Desaroyo di habilidad motorico

Skirbimento den klas 4 no ta los di e contenido di 'enseñansa di skirbimento' di grupo di kleuter y e klasnan 1, 2 y 3 unda e desaroyo di habilidad motorico ta para central. P'esey den e manual aki nos no ta trata solamente e desaroyo di habilidad motorico di muchanan di klas 4, pero nos

ta trata di coloca e fase aki den e desaroyo di habilidad motorico desde nacemento.

Cada mucha ta unico riba su mes. No tin dos mucha cu ta pasa exactamente den e mesun desaroyo cu otro y e liheresa tambe ta diferente. Sinembargo por diseña den liñanan grandi un promedio di e desaroyo 'normal' di e mucha.

E desaroyo di curpa ta sosode segun un plan fiho: loke ta cerca di parti ariba di e curpa, ta desaroya prome y e partinan cu ta mas leu di e parti ariba di e curpa ta ultimo pa desaroya.

Un baby ta haya prome dominio riba su cabes. Basta lihe un baby por hisa su cabes pa wak rond. E dominio riba man y pia ta bin hopi mas despues. E desaroyo ta bay aki den liñanan grandi for di schouder pa dede y di pelvis pa pia. Esey kiermen: di movecion grandi y bruto pa movecion cada bes mas refina.

Den desaroyo di habilidad motorico nos ta distingui tres fase cu ta relaciona cu e desaroyo di e curpa:

1. *Movecion asimetrico.* Den tempo di baby y peuter e movecion asimetrico ta domina: un parti di e curpa ta move contrali na e otro parti. Por ehempel e tiramento di pia di un baby.

2. *Movecion simetrico.* Den tempo di kleuter e movecion simetrico ta domina. Un parti movecionnan di mita parti di e curpa awo ta imagen refleha di e otro banda. Den e fase simetrico aki tur dos man ta traha hunto pa realisa cierto tarea.

3. *E lateralizacion.* Den e fase unda ta scoge pa uza un man so, e mannan por haci di-

ferente movecion, independiente di otro. E fase aki ta entre seis y ocho año. Por ehempel e muchanan por realisa un tarea cu un man so mientras e otro man no ta move pareu.

Pa skirbimento esaki ta encera cu e muchanan ta skirbi cu e man di skirbi y cu e man cu no ta uza pa skirbi ta keda relaha of plat riba e blachi pa skirbi.

Den e fase inicial di enseñansa di skirbimento bo ta ripara cu algun mucha ainda parcialmente ta den e fase simetrico.

E man cu no ta activo tambe ta move, loke ta haci e skirbimento bastante dificil. Poco poco e movimiento hunto di e man aki mester bira menos.

Na final di e fase di lateralizacion e mucha mester ta completamente lateralisa, esey kiermen cu e por uza man robes of drechi completamente. Esaki lo ta cerca mayoria mucha alrededor di nan ocho año.

Pa acopla na e desaroyo di habilidad motorico di simetria pa siña uza un man so, *Tribi Skirbi* ta ofrece den e parti di kleuter actividad di habilidad motorico den forma di wega y den grupo.

E actividadnan den forma di wega ta specialmente dirigi riba desaroyo di e habilidad motorico bruto.

E actividadnan den grupo ta dirigi nan mes specialmente riba e habilidad motorico fini.

Den klas 1 e man di skirbi ta desaroya su mes cada bes mas. Pa laga e conexion na e desaroyo simetrico relaciona bon, ta ofrece den klas 1 hopi mas actividad cu mester haci cu dos brasa, dos man of cu tur dede. Poco poco ta haci e actividadnan cu un solo man: solamente cu e man di skirbi of varie tambe cu e man cu no ta skirbi cu ne.

Ta sigui amplia e actividadnan motorico aki den klas 2 y 3. Ta pone awo e enfasis di e actividadnan motorico riba e desaroyo di e habilidad motorico fini di man y dede. Ta haci e actividadnan cu e man di skirbi of varie cu e man cu no ta uza pa skirbi. Ta inclui e actividadnan di e man cu no ta uza pa skirbi, pasobra e desaroyo di e man cu no ta uza pa skirbi no mag keda atras na e desaroyo di e man di skirbi. E man cu no ta uza pa skirbi mester haci mesun actividad cu e habilidadnan di e otro man.

Como cu e desaroyo motorico no ta bay mesun lihe cerca tur mucha, *Tribi Skirbi* ta ofrece actividadnan di habilidad motorico te cu klas 3. E actividadnan di habilidad motorico aki ta apoya, hunto cu e actividadnan di skirbi, e fase di lateralisacion. Bo ta haya e actividadnan aki na descripcion di les den manual di klas 1 te cu 3.

Pa klas 4 a inclui den e parti general riba pagina 48 y 50 algun actividad di habilidad motorico.

E actividadnan aki tin un funcion di ayudo pa mehora. Bo ta haci esakinan cu e muchanan cu nan habilidad motorico fini ainda no a desaroya manera ta desea.

Habilidad tecnico

Skirbimento na cuminsamento ta specialmente un habilidad tecnico: e muchanan tin cu siña e tecnica di skirbimento. Nan tin cu capta e direccion di skirbi di un letter di skirbi pa despues pon'e riba papel.

riba e 'direccion di skirbi' di e letter: cu esey ta referi na e movicion di skirbi haci di punto inicial te punto final.

E mesun cos aki ta conta ora ta siña e letternan mayusculo den klas 2. Aki tambe e muchanan ta concentra nan mes prome riba e direccion di skirbi di e letter mayusculo. Te ora nan domina esaki bon, nan por pone nan atencion riba e forma di skirbi (e forma exacto di e letter mayusculo, manera nan ta siña nan den e metodo di skirbi). Despues ta pone atencion na e grandura y e conexion pa e siguiente letter. E liniatura den e bukinan di skirbi y ehercicio di Tribi Skirbi ta yuda cu esaki.

Ta sigui automatiza e skirbimento den klas 3. Ta ripiti e minusculo y mayusculonan a base di grupo di mayusculo. Ta reduci gradualmente e liniatura na 6 – 3 mm. E muchanan ta siña awo cu e letter di lus ariba y esun di abou no mag mishi cu e liña cu tin ariba of e liña cu tin abou.

Den klas 4 ta ripiti tambe e minusculo y mayusculonan. Esaki ta sosode atrobe relaciona cu e grupo di mayusculo. Tambe e muchanan ta cuminsa den e klas aki cu liheresa di skirbi. Nan mes ta experimenta kico esaki ta encera. Tambe den Buki di skirbi D2 ta reduci gradualmente e liniatura te 7,5 mm.

Liña continuo

E metodo di skirbi *Tribi Skirbi* ta ofrece un liña continuo pa e skirbimento tecnico den kleuterklas y e klasnan 1 te 4 di school basico. Cu e metodo aki por guia pues e desaroyo di skirbimento di muchanan den e edad di cuater te cu dies aña.

Skirbimento no ta solamente pone signo y letter riba papel. E ta tambe un habilidad motorico cu ta ser haci cu henter e curpa y particularmente cu e man.

P'esey den e parti di kleuter di *Tribi Skirbi* ta enfatisa principalmente e desaroyo di e habilidad motorico. Sistemáticamente ta ofrece actividad pa haci den forma di wega y den grupo, y den cua ta haci distincion entre habilidad motorico bruto y fini.

Ademas di un bon desaroyo di e habilidadnan motorico tambe ta di gran importancia e desaroyo di un bon postura ora di skirbi. Di un manera ludico e kleuternan di mas edad ta siña, experiencia y practica e bon postura di sinta, posicion di papel y e maneho corecto di potlood. Tambe den e siguiente klas esaki ta keda un punto di atencion importante.

Den klas 1 ta pone enfasis riba siña skirbi letter di skirbi los. Ta te ora e muchanan ta domina e habilidad aki, ta practica skirbimento pega na otro. Esaki ta sosode cu palabra cu tin un silaba.

Den klas 1 e muchanan ta siña skirbi cifra.

Den klas 2 e muchanan ta siña mayusculo. Prome ta trata e mayusculonan apart y ta practica nan. Despues e muchanan ta practica e mayusculonan y nan conexion cu e siguiente minusculo. Ora cu a caba di trata tur e mayusculonan, ta sigui practica nan den grupo di mayusculo. No ta trata solamente e mayusculonan den klas 2, pero ta ripiti tambe regularmente e minusculonan den grupo di letter. Den klas 2 ta duna atencion tambe na e cifranan.

Den klas 3 ripiticion y automatizacion di skirbimento metodico ta para central. Den

Liña continuo pa skirbimento tecnico

skirbimento preparatorio	skirbimento inicial	skirbimento avansa
kleuterklas 1 y 2	klas 1 y 2	klas 3 te cu 4

klas 4 e alumnonan ta cuminsa cu liheresa di skirbi y cu reflexion riba resultado di nan propio trabou skirbi.

E ultimo actividad aki ta duna un contribucion importante na un letra cu ta vlot y facil pa lesa, locual ta meta final di *Tribi Skirbi*.

Ta ripiti den klas 3 te cu 4 skirbimento di cifra cu un regularidad constante. Debi na e ripiticion aki e muchanan ta keda alerta encuanto direccion di skirbi, forma di skirbi y acabado.

Meta final y intermedio

E meta final di *Tribi Skirbi* ta: e capacidad pa por skirbi texto cu un liheresa di skirbi aceptabel y cu un letra cu bo por lesa bon.

Tribi Skirbi a parti e enseñansa di skirbimento den tres fase:

Skirbimento preparatorio (kleuter)

Skirbimento inicial (klas 1 y 2)

Skirbimento avansa (klas 3 te cu 4)

Pa logra e meta final a formula meta intermedio. Nan ta pa cada klas relaciona cu otro na e tres fasenan di skirbi menciona. (Wak e skema na pagina 14).

Enseñansa adapta

Apesar di e hecho cu ta existi semehansa bon cla den e manera cu e muchanan ta desaroya nan mes, e diferencia entre muchanan individual por ta grandi. Asina ey ya algun mucha na edad di seis a desaroya nan man di preferencia y otro mucha ta alcanza e fase final di lateralizacion te cu ocho año. No ta asina cu tur mucha ta cuminsa cu un nivel di desaroyo pareu na enseñansa di skirbi.

Algun mucha tin mester di mas instruccion ora di siña e minusculo- y mayusculonan. Tambe e muchanan aki hopi biaha tin mas necesidad pa practica intensivamente loke nan a siña of un guia eficaz ora nan ta practica intensivamente.

Mientras otro mucha ta capaz pa siña lihe loke a ofrece nan. Nan tin poco problema pa capta e manera con pa skirbi un letter of ful un palabra.

Tambe den klas 4 e tema aki ta keda bisito. Algun mucha a desaroya caba un bunita letra. Otro mucha en cambio tin problema ainda cu skirbimento di algun forma di letter of cu skirbi den e mesun direccion. Door di esey ta desaroya tin biaha un letra irregular.

Tribi Skirbi ta ofrece diferente posibilidad pa adapta enseñansa di skirbi na e diferente necesidad di e alumnonan den bo grupo. E instruccion den e lesnan di skirbi ta di tal manera compila, cu bo mes por stipula con bo ta trata e minusculo- y mayusculonan. Bo por ripiti e letternan prome riba borchchi. E muchanan ta mira e ora con e forma basico di e letternan ta origina. Despues bo por trata e letternan cu nan conexion. Tambe bo por trata ful un palabra y splica e conexionnan di y pa e letter pa medio di e ehempel skirbi. Den un grupo cu ta suak den skirbimento, semper bo por pone of laga pone riba borchchi algun ehempel extra pa skirbi. Despues bo ta trata e resultado nan aki di skirbimento.

Tribi Skirbi ta tene cuenta tanto cu e muchanan cu tin problema cu siña skirbi como cu e muchanan cu no tin problema cu skirbi y ta siña skirbi lihe. Ademas di e materia basico cu ta sirbi pa tur alumno, *Tribi Skirbi* ta ofrece tambe den bukinan di skirbi y ehercicio tareanan cu ta sigui.

Pa e alumnonan cu ta skirbi lihe tin den e Buki di skirbi na banda robes abou di e blachi di skirbi 'tarea di holoshi'.

Pa e muchanan cu tin problema cu siña skirbi, *Tribi Skirbi* ta ofrece extra material pa practica den e buki di ehercicio. Esaki ta para abou na banda drechi di e pagina. Den e hoki banda robes ta indica e buki di ehercicio y den e hoki banda drechi e pagina.

Metanan di Tribi skirbi

fase 1 Skirbimento preparatorio

Klas di kleuter 1	<ul style="list-style-type: none"> desaroyo di habilidad motorico bruto y fini
Klas di kleuter 2	<ul style="list-style-type: none"> desaroyo di habilidad motorico bruto y fini siña postura corecto di skirbi, posicion corecto di papel y con pa tene potlood corectamente preparacion pa e skirbimento (signo di skirbi y patronchi di skirbi)

fase 2 Skirbimento inicial

Klas 1	<ul style="list-style-type: none"> siña y practica intensivamente un postura corecto di skirbi, posicion corecto di papel y con pa tene potlood corectamente stimula habilidad motorico di brasa, man y dede (stimula con ta move brasa, man y dede) stimula coordinacion di wowo y man siña y practica intensivamente e patronchi di skirbi siña y practica intensivamente e letternan siña y practica intensivamente e cifranan siña e signonan lesa siña y practica intensivamente letter pega na otro siña skirbi riba y entre e liniatura
Klas 2	<ul style="list-style-type: none"> skirbi cu un postura corecto di skirbi, cu un posicion corecto di papel y cu tenemento di potlood corectamente stimula habilidad motorico di brasa, man y dede practica intensivamente letter pega na otro siña y practica intensivamente mayusculo siña y practica intensivamente mayusculo den letter pega na otro skirbi cifra skirbi signonan di lesa siña skirbi entre e liniatura

fase 3 Skirbimento avansa

Klas 3	<ul style="list-style-type: none"> skirbi cu un postura corecto di skirbi, cu un posicion corecto di papel y cu tenemento di potlood corecto stimula habilidad motorico di brasa, man y dede automatiza con ta converti minusculo den mayusculo skirbi cifra y signonan di lesa skirbi palabranan largo siña skirbi entre e liniatura indica
Klas 4	<ul style="list-style-type: none"> postura corecto di skirbi, posicion corecto di e papel y con ta tene potlood corecto automatiza e letter skirbi entre e liniatura indica skirbi entre e liniatura di 7,5 mm skirbi cifra y signonan di lesa skirbi palabranan largo cera conoci cu e liheresa di skirbimento siña evalua na un manera critico nan mesun letra y esun di otro



Conecta e hendenan cu e pais di unda nan ta bin.

Turco • Italia • Maroco • Colombiano • Belgica • Aleman • Turkia • Italiano, Colombia • Belgicano • Canada • Alemania • Jamaiquino • Marocano • Canades • Jamaica



Tarea di holoshi abou na banda robes di e pagina, extra material pa practica abou na banda drechi di e pagina.

Traha individual

Organisacion

E muchanan ta siña con nan por traha nan so:

Despues di instruccion haci un tarea nan so. Soluciona problema durante cu nan ta haci e tarea.

Nan mes por coy e material necesario y mantene (corda slijp e potlood por ehempel of un otro pen ora e otro su ink a caba sin stroba e otro muchanan cu nan trabou). Eventualmente pidi of duna ayudo na nan compañero.

Traha hunto cu otro alumno.

Cuminsa riba su mes cu un trabou cu ta sigui ora cu a caba cu e tarea.

Ta consehabel pa ekipa e klas di tal manera cu e muchanan por traha nan so:

Percura, si tin bastante espacio, pa pleki unda un mucha por traha su so. Algun mucha tin necesidad di un pleki unda nan por concentra nan mes.

Tene cuenta ora ta pone e mueblenan pa tin espacio suficiente pa cana, di manera cu e muchanan no ta stroba otro ora di skirbi.

Finalmente traha hunto cu e muchanan regla y palabracion pa asuntonan personal (bay w.c., slijp potlood, etcetera).

Probablemente traha so lo no bay mesora perfecto. P'esey trata e les regularmente despues. Laga e muchanan mes bisa kico a bay bon y kico ainda no a bay asina bon. Palabra despues con pa drecha pa e asunto bay bon.

Den cada les ta distingui e siguiente fasenan di les: introduccion, instruccion y ehercicio pa practica intensivamente.

Introduccion y instruccion ta *momento cu maestro*. Ora duna instruccion dirigi, bo tin mester di tur bo atencion.

E fase di les ehercicio pa practica intensivamente ta di otro indole.

Den e fase di les aki e muchanan ta traha e tareanan nan so, cu mayoria biaha ta inclui como blachi pa skirbi den e Bukin di skirbi di *Tribi Skirbi*. Muchanan cu ta cla cu e tarea di skirbi ta sigui nan so cu e siguiente tarea (tarea di holoshi). E fase di les ehercicio pa practica intensivamente ta pues na alto grado momento sin maestro.

Material specifico

• Tareanan cu ta sigui

Ora e muchanan ta practica intensivamente hopi biaha nan ta traha nan so riba un blachi pa skirbi den e Buki di skirbi. Un mucha lo ta cla mas prome cu un otro. P'esey semper tin abou un tarea cu ta sigui (tarea di holoshi). E holoshi ta nifica lo siguiente: "Si bo ta cla cu bo tarea y ainda bo a

resta tempo, anto bo por bay haci e tarea menciona."

• Carchi di letter y cifra

Cada mucha tin un carchi di letter y cifra na man. Na un banda e minusculo- y mayusculonan ta para entre e liniatura 6 – 3 mm. E liniatura aki ta cuadra cu e liniatura den Buki di skirbi DI. Na e otro banda e minusculo- y mayusculonan ta para imprimi riba un liña di abou. Riba e carchi di letter y cifra semper e mucha por busca e bon mayusculo hunto cu e minusculo. Ademas e mucha por busca semper riba e carchi di letter y cifra con e tin cu skirbi e letternan memey di e liñanan.

Skirbi òf y noteci over!

Den wega di futbol tin regla. E veld no mag di ta mas largo cu 120 meter y no mas cortico cu 90 meter. E banchea no mag pasa 90 meter y no por ta menos cu 45 meter. E bola no mag di ta mas grandi cu 71 centimeter y no mas chikito cu 68 centimeter. E bola no mag pesa mas cu 453 gram y no menos cu 396 gram.

Soccer bon. Yena e resultadonan di wega.

Team	Resultado	Team	Resultado	Team	Resultado
Ranchero-Cabayero		Habikito-Goliso		Corodo-Muraya	
Bolente-Clabo		Basa-Datbay		Pia pia-Garado	
Shea-Trapapaa		Curva-Lagapaa		Munca-Portero	

Dibu over!
1, 2, 3. Chon no tin cu res. 4, 5, 6. E tin mal bala. 7, 8, 9. Mira Chon ta bebe.
10, 11, 12. Awe di paa. 13, 14, 15, 16. Awe e tin bon bala.

E holoshi ta indica un tarea cu ta sigui

Skirbimento didactico responsabel

Den e capitulo aki tocante responsabilidad di skirbimento nos ta pone atencion na asuntonan manera minusculo- y mayusculonan di *Tribi Skirbi*, e grupo di letter di minusculo- y mayusculonan, e conexionnan di mayusculonan pa e siguiente minusculo, skirbimento memey di liniatura, skirbimento di cifra, signo di lesa y patronchi di skirbi.

Minusculo

Den klas 1 ta introduci e minusculonan como letter di skirbi los. Esaki ta conta pa tur minusculo, cu excepcion di e letternan di diptongo manera 'ou', 'eu', 'aa' y 'ie'. Ta te ora e muchanan a siña tur e minusculonan como letter di skirbi los, nan ta siña skirbi poco poco e letternan na otro. Skirbi mesora ful un palabra na otro lo ta mucho exigente di e habilidad motorico di skirbimento. Ademas e muchanan no por concentra nan mes riba e direccion di skirbi y e forma di e letter, pero tambe nan tin cu pone mesora atencion na e conexionnan. Den klas 2 ta pone mas atencion na siñamento di e mayusculonan cu nan conexion na e siguiente minusculo. Tambe ta ripiti e minusculonan cu nan conexion. Esaki hopi biaha ta sosode den conexion cu grupo di letter.

Den klas 3 ta sigui automatiza e letra. Ta ripiti e minusculo y mayusculonan. Keda vigila e bon direccion di skirbi, e forma di skirbi y e conexionnan tambe ta keda importante den klas 3.

Den klas 3 e muchanan ta siña skirbi memey di liniatura 6 – 3 mm. Esaki ta sosode den Buki di skirbi C2.

Tambe den klas 4 e skirbimento metodico

ta keda importante. Mescos cu den klas 3 ta ripiti e minusculo- y mayusculonan. Ta sigui pone atencion na e direccion di skirbi, forma di skirbi y conexion exacto. Den klas 4 ta stop poco poco cu e skirbimento memey di liniatura. E muchanan ta siña skirbi den e klas aki memey di liniatura di 7,5 mm. Esaki ta sosode den Buki di skirbi D2.








Den e bista general riba e pagina aki bo ta haya tur e minusculonan di *Tribi Skirbi*, inclusivo e diptongonan.

a	b	c	d
e	f	g	h
i	j	k	l
m	n	ñ	o
p	q	r	s
t	u	v	w
x	y	z	
<hr/>			
aa	au	oo	ou
oe	ee	eu	ei
uu	ui	ie	

E minusculo- y diptongonan

• Grupo di letter

E minusculonan di *Tribi Skirbi* ta parti den grupo di letter. Letternan cu caracteristico comun ta pertenece na cierto grupo di letter. Despues cu e muchanan a siña e diferente letternan, *Tribi Skirbi* ta laga nan experencia e caracteristicanan comun di e letternan. Di e manera ey e muchanan ta haya mas idea den e estructura di e forma di letter. Den e bista general riba e pagina aki bo ta haya e grupo di letter, cu *Tribi Skirbi* ta traha cu ne. A indica e caracteristica comun pa cada grupo di letter.

Grupo di letter	Caracteristica comun
r z	
i u y	
j y g	
v w b	
n ñ m h p	
v w n m	
c o a g q d	
l b h k f	
e t s x	ningun

E minusculonan, pa cada grupo di letter.

• Conexiönnan



Den klas 1 ta ofrece e minusculonan como letter di skirbi cu ta los di otro. Esaki ta sosode den e Bukinan di skirbi A1 y A2. Den Buki di skirbi A3 nan ta siña con tin cu conecta e minusculonan cu otro.

Na comienso di klas 2 tur mucha por skirbi e minusculonan na otro. Sinembargo no a automatiza esaki ainda. P'esey ainda ta pone den klas 2 y 3 hopi atencion na e minusculonan y e conexiönnan.


Den klas 4 ta ripiti diferente conexiön. Algun conexiön cu ta robes skirbi tin un influencia negativo riba e legibilidad di e letra. E conexiönnan aki ta bin dilanti den e instruccion. Na e ehersicionan pa mehora di e descripcion di les y den Parti general, pagina 54, ta duna instruccion pa mehora e foutnan aki di skirbi.

Por parti e conexiönnan di siguiente manera: e conexiönnan desde e liña di abou, e conexiönnan desde e liña di ariba y casonan di excepcion.

Desde e liña di abou. Mayoría di e conexiönnan di letter ta cuminsa desde e liña di abou. Na conexiönnan desde e liña di abou por trek e liña di conexiön simplemente na e siguiente minusculo. E letternan cu conexiön desde e liña di abou:




Desde e liña di ariba. Na un cantidad limita di minusculo e conexiön ta cuminsa riba e liña di ariba:



Un letter cu ta sigui un di e cuater letternan aki tin cu conect'e mesora riba e liña di ariba na e haak di e minusculo anterior.

Casonan di excepcion: conexiönnan desde memey. Na e dos minusculonan 'e' y 'f' por surgi problemanan di conexiön específico. Pa e minusculo 'e' esaki ta conta ora cu tin cu haci e conexiön cu tin cu bay pa e letter, por ehempel na e prefijo 'be-'. E letter 'e' no ta cuminsa ni riba e liña di ariba ni riba e liña di abou, pero net memey. E liña di conexiön di e letter anterior ta bay pues pa memey di e letter 'e'.

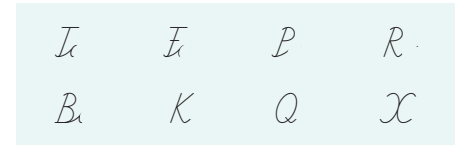
E di dos excepcion ta e minusculo 'f'. E haak di e letter 'f' ta caba memey entre e liña di abou y e liña di ariba. Cerca tur otro letter e conexiön ta surgi desde e liña di abou of e liña di ariba. Solamente cerca e letter 'f' esey no ta e caso.



Mayusculo

Den klas 2 siña skirbi mayusculo ta para central. Ta siña skirbi e siguiente mayusculonan den *Tribi Skirbi*.

Mayoría di e mayusculonan di *Tribi Skirbi* tin un movecion continuo di fluidez. Excepcion di esaki ta e siguiente mayusculonan:



Ora ta siña e mayusculonan ta pone extra atencion na skirbimento di e diptongonan. Ta ofrece e diptongonan como un totalidad, pasobra nan ta representa un zonido. Door di laga nan practica e diptongonan, e muchanan ta experencia cu solamente tin cu skirbi e prome letter di un diptongo cu un mayusculo.







• Grupo di mayusculo

Den *Tribi Skirbi* a parti e mayusculonan den grupo di mayusculo. Den un grupo di mayusculo a registra mayusculo cu tin un característica comun.

Ta siña e mayusculonan di cierto grupo un tras di otro. Di e manera aki un instruccion efectivo ta posibel; pasobra cada bes ta sigui traha riba e forman cu nan a siña caba.

Cerca e grupo di mayusculo 'T', 'F', 'P', 'R' y 'B' a haci un reparticion cortico ora ta trata e letternan aki. E mayusculonan 'T' y 'F' tin casi mesun forma di skirbi, cu excepcion di e strepi.

E mayusculonan 'P', 'R' y 'B' tin comun e boog di ariba. Nan tur tres ta cera net riba e liña di ariba.

Grupo di mayusculo	Caracteristica comun
<i>n ñ m</i>	
<i>u y</i>	
<i>v w</i>	
<i>j j k h</i>	
<i>t f p r b</i>	
<i>c o q g a</i>	
<i>d l z</i>	
<i>e s x</i>	ningun

E mayusculonan, parti den grupo

• **Conexion**

Den klas 2 ta siña e mayusculonan apart prome. Ora e muchanan a practica e direccion di skirbi di e mayusculo, nan ta siña despues e connexion di e mayusculo pa e siguiente minusculo.

Ta siña prome e mayusculonan 'N', 'M', 'U' y 'Y'. Nan tin un connexion continuo cu ta bay pa e siguiente minusculo: ta conecta e minusculo mesora na e mayusculo. E muchanan no tin nod'i di stop, pero ta conecta den un movecion cu fluidez e siguiente minusculo na e mayusculo.

- 18 Despues ta trata e mayusculonan 'V' y 'W'. Nan no tin un connexion continuo cu ta bay pa e siguiente minusculo: no por skirbi e

<i>n</i>	<i>m</i>	<i>u</i>	<i>y</i>
<i>j</i>	<i>k</i>	<i>h</i>	<i>r</i>
<i>c</i>	<i>q</i>	<i>g</i>	<i>a</i>
<i>l</i>	<i>z</i>	<i>e</i>	<i>x</i>

Mayusculo cu conexion continuo.

<i>v</i>	<i>w</i>	<i>j</i>	<i>t</i>
<i>f</i>	<i>p</i>	<i>b</i>	<i>o</i>
	<i>d</i>	<i>s</i>	

Mayusculo cu no tin connexion continuo.

conexion cu ta bay na e siguiente minusculo den un solo movecion. Ta conecta e liña di connexion desde e parti abou di e mayusculo na e siguiente letter.

Despues ta trata e connexionnan continuo y no continuo di e mayusculonan bruha den otro. E muchanan tin awo experiencia cu tur dos connexion y por aplica esakinan.





Den klas 3 y 4 ta ripiti e mayusculonan cu regularidad fiho. Ta pone hopi atencion na e connexion continuo y no continuo cu ta bay na e siguiente letter. Akibou tin un bista general di e mayusculonan cu nan connexion na e siguiente letter.

Liniatura

E Bukinan di skirbi D1 y D2 no tin e mesun liniatura. Den Buki di skirbi D1 e muchanan ta skirbi mescos cu den Buki di skirbi C2 di klas 3 memey di liniatura 6 – 3 mm. Den

Buki di skirbi D2 e muchanan ta siña skirbi memey di liniatura 7,5 mm.

Ta indica e liniatura di *Tribi Skirbi* cu e conceptonan liña di abou, liña di ariba, liña di lus abou y liña di lus ariba.

	<i>liña di lus ariba</i>
	<i>liña di ariba</i>
	<i>liña di abou</i>
	<i>liña di lus abou</i>

E muchanan a siña caba e conceptonan aki den klas 1. Nan sa cu tin cu skirbi e minusculonan riba e liña di abou. Dilanti di e liña di abou ta para e liña di ariba. E minusculonan tambe ta mishi cu e liña di ariba.

Letternan sin extension manera 'r', 's' y 'm' ta memey di liña di abou y liña di ariba.

E letternan di stoki 'd' y 't' ta pasa un poco riba e liña di ariba y e letternan 'p' y 'q' un pida chikito bou di e liña di abou.

Letternan cu lus ta mas largo: e letternan di lus ariba (por ehempel 'k' y 'l') ta mishi na e liña di lus ariba y e letternan di lus abou (por ehempel 'g' y 'y') ta mishi na e liña di lus abou.

Mayusculonan mayoria parti ta entre liña di lus ariba y liña di lus abou. Cu excepcion di e mayusculonan 'Y', 'J' y 'G'. E mayusculonan aki ta entre e liña di lus ariba y e liña di lus abou.

Den Buki di skirbi D1 ta ofrece e liniatura 6 – 3 mm. E muchanan tin cu skirbi na e liniatura aki e mayusculonan, e letter di lus ariba y letter di lus abou di tal manera cu nan no ta mishi cu e liña di ariba of abou. Skirbi memey di e liniatura aki bo por

Riba isla Barakero tin un sero encanta. Awa por yobe
hopi duru mes, pero rib e sero ni un bes. Lo bo no kere,

E lusnan no ta
mishi cu e otro
liñanan.

Temporada di segura ta un temporada dificil pa
bestia di mondi. Den rooi y den dam no tin awa pa

Haltura y largura
di e letternan no
ta corecto.

E parhunan riba waya di coriente ta wak cu gana con hende
ta dispu di awa ora di muha mata y laba auto. Lo no ta

Tur e lusnan ta
mesun largo.

Na Yugoslavia tin miyonario cu yama Mayily.
Mayily tin un miyon di bestia strano; Un puyito cu

E lusnan no ta
pareu.

considera como un ultimo preparacion pa
skirbi memey di liniatura di 7,5 mm.

E mayusculo y letter di lus di ariba ta yega
mas o menos 1,5 pa 2 mm bou di e regel cu
ta keda ariba. E lusnan di abou ta yega mas
o menos te memey entre e liña di abou y
e regel cu ta keda abou. Den Buki di Skirbi
C2 e muchanan a siña skirbi entre liniatura
6 – 3 mm. Ta aplica tambe e liniatura aki
den Buki di Skirbi D1. Especialmente den e
prome lesnan di skirbi ta pone tur atencion
riba skirbimento di letter cu lus ariba y

miyonario
bestia

E lusnan ta skirbi bruha den otro.

abou memey liniatura 6 – 3 mm.
Despues di un periodo largo di vakantie pa
consehabel pa *ripiti* algun asunto. E ora ey
no ta pone solamente atencion na e forma

Yugoslavia
Mayily

Mayusculo door di un lus di abou.

di skirbi corecto di e mayusculo y letter
di lus, pero tambe na skirbi bou otro di e
letternan aki (wak e ehempelnan).
E muchanan tin cu siña cu tin cu skirbi e

E proporción corecto entre letternan sin extension y mayusculo, letter di stoki y letter cu lus.



■ Skirbi over.



David Martes a haci aña. Nora, Mira, Linda y Zoë ta invita. Nan tur ta trece algo dushi. Zoë ta trece sopi. Mira ta trece algo di keshi. Linda a traha spaghetti. Nora ta percura pa un pasaboca. Y David? E ta come tur cos cu hopi smaak.

David Martes a haci aña. Nora, Mira, Linda y Zoë ta invita. Nan tur ta trece algo dushi. Zoë ta trece sopi. Mira ta trece algo di keshi. Linda a traha spaghetti. Nora ta percura pa un pasaboca. Y David? E ta come tur cos cu hopi smaak.

E proporción entre letternan sin extension y mayusculo, letter di stoki y letter cu lus no ta corecto.

■ Skirbi loke e bacanan ta bisa.

Awe nos ta welga!
Nos kier nos veld di yerbe berde bek.



Awe nos ta welga!
Nos kier nos veld di yerbe berde bek.

mayusculo of letter di lus di ariba net algo prome of tras di e lus di abou. Di e manera aki ta evita e skirbimento bruha den otro. Por mira esaki bon cla na e siguiente ehempelnan.

Skirbi na un manera corecto memey di liniatura 6 – 3 mm ta keda importante den Buki di Skirbi D1. Na e descripcion di les lo bo encontra regularmente lesnan na unda tin cu pone atencion na e haltura di e mayusculo y letter di lus di ariba y e largura di e letter di lus di abou.

Den Buki di Skirbi D2 e muchanan ta skirbi memey di liniatura 7,5 mm. Na e liniatura aki tur liña di ayudo a somenta. E muchanan mes tin cu determina e grandura exacto di e letternan sin extension relaciona cu e mayusculo, letter di stoki y letternan di lus. Eynan e mayusculo- y letternan di lus no mag mishi e liña di ariba of e liña cu tin abou.

Cifra y signo di lesa

Den klas 1 ta siña e cifranan.

Den klas 2 y 3 ta ripiti e cifranan algun biaha. Tambe den klas 4 e muchanan ta sigui ripiti e cifranan; asina nan ta keda vigila e direccion di skirbi corecto, forma di skirbi y acabado.

Den Bukinan di skirbi D1 y D2 tambe ta pone atencion na skirbimento di signo di lesa. Mescos cu den klas 1, 2 y 3 ta integra e signonan di lesa aki funcionalmente ora di skirbi frase.

Constelacion klas 4

Maestro	Alumno
Manual D, den cua entre otro: <ul style="list-style-type: none"> • Formulario di observacion y registracion • Blachi di ehercicio cu liniatura 	Buki di skirbi D1 Buki di skirbi D2 Buki di ehercicio D
Poster di letter C-D	Guia di direccion C-D Carchi di letter y cifra D

Material pa klas 4. Informacion pa e otro klasnan bo ta haya den e manual concerni.

Manual

E Manual D ta contene un parti general y descripcion di les. E descripcion di e lesnan di skirbi ta contene informacion tocante:

- Meta di e les concerniente
- Material cu ta uza den e les
- Introduccion pa e les
- Instruccion pa e alumnonan
- Ehercicio pa practica intensivamente loke nan a siña
- Punto di atencion ora ta evalua
- Posibilidadnan pa diferenciacion
- Evaluacion: observacion y posibilidadnan pa actividadnan pa yuda pa mehora

Patras den manual ta inclui: un blachi pa copia cu liniatura di 6 – 3 mm y formulario di observacion y registracion.

Buki di skirbi

Tribi Skirbi a desaroya dos Buki di skirbi pa klas 4. Den e Buki di skirbi D1 y D2 ta reparti e tareanan di skirbi cu a trata den skirbimento metodico y liheresa di skirbi. Na e skirbimento metodico e muchanan ta ripiti e mayusculo- y minusculonan. Ta pone atencion na skirbimento cu regularidad fiho di palabranan largo. Tambe ta ripiti e cifranan. Na liheresa di skirbi experencia di skirbimento ta bin na prome luga.

Por reconoce e tareanan pa skirbimento metodico y liheresa di skirbi na e pictogramnan. E liniatura aplica den Buki di skirbi D1 ta 6 – 3 mm y den Buki di skirbi D2 ta 7,5 mm.

Skirbi e cuenta di hada.

Tavatin un señora hepi malo. Un helka kier a cur'e. Pero, e mester a dura e helka su yiu muhe. E señora a cura. E helka a scorda e mucha muhe. Un grito a discorde y a tira su basket. Ey nan a casa. Y nan a bisa pa semper feliz y contento? Si, naturalmente cu si. Ta cuenta di hada toc?

Skirbi e frase over: *Den cuenta di hada tin basket cu 'ray, reana, prona y prenasa.*

Skirbi over: Un spoki chikito a pasa dilanti di un spoki y a grita: "Oyoyoy ... un spoki!" Su mama a bisa: "No spanti! Esay ta abo mes."

D 10 17

Buki di skirbi D1, pagina 17.

Skirbi e nomber y palabranan bon over:

Max X-ray Xander Xansa quasi quex Quanten Quanten

Skirbi e texto over:

Atencion! Atencion!
Atencion! tin presentacion di: Xandra, Max, Quinten, Quanten, Xavier y Xenia. Xandra ta toca saxofon y Max violon. Quinten y Quanten ta lheresa un quante-marte (pa piano). Xavier y Xenia lo compaña nan cu tambu y bai.

Skirbi over: Xandra ta toca su saxofon pa habri e fiesta. Xenia y Quinten ta toca instrument cu nan a presta.

D 6

Buki di skirbi D1, pagina 10.

Skirbi over:

Tin un tert grandi na Gasparito. Circo Canada a yega Aruba. Circo Canada ta conosi pa tres animal: Papiaso Gordo, Xandra por yora yena ta un hanchi, Ofitardi Ofi, cu por pone un conchi den su alut. Maracó Aliso, cu ta core brommer Bay mira pa bo kani!

Skirbi cada palabra den silaba prome, despues paga na otro:

popcorn yiscream cuke lollypop

Skirbi e prome silaba over: Tenele tur hende! Circo Canada te present! Ami, papasa Gordo huntu cu Ofi y Aliso te bay dilahe bos.

D 4 7

Buki di skirbi D1, pagina 7.

Buki di skirbi D1

• Skirbimento metodico

A trata pa e muchanan den klas 1, 2 y 3 tur minusculo den grupo di letter. Pues e gruponan di letter ta conoci cerca mayoria mucha.

Den Buki di skirbi D1 a ripiti tur mayusculo y minusculo den grupo di letter. Riba un blachi pa skirbi cierto grupo di letter ta haya tur atencion; ta trata tanto e forma basico como e conexion pa e letternan. Riba e blachi pa skirbi 17 cu ta pinta den Buki di skirbi D1 por wak e bon: e muchanan ta practica aki e minusculonan 'e', 't' y 's' cu nan conexion.

No tur semper ta practica un grupo di letter den su totalidad. Tin bes sa sosode cu un letter di un grupo di letter ta para central. Ta trata mayoria biaha di un letter dificil of di un letter cu conexion trabahoso. Den e ehempel ariba bo ta wak cu riba pagina 10 di Buki di skirbi D1 ta practica extra e minusculonan 'x' y 'q' y e mayusculonan 'X' y 'Q'.

Den klas 2 e muchanan a siña tur mayusculo y nan conexion, den klas 3 ta ripiti esakinan. Tambe den klas 4 ta ripiti cu regularidad fiho skirbimento di mayusculo cu nan conexion, mayoria bes den grupo di letter. Riba un blachi pa skirbi ta bin solamente e mayusculonan ey cu ta pertenece na e mesun grupo di letter. Bo por wak esaki bon cla riba e blachi pa skirbi 7 cu ta pinta di Buki di skirbi D1.

E muchanan ta practica na e prome tarea solamente e mayusculonan 'C', 'O', 'A' y 'G' cu conexion continuo y no continuo pa e siguiente letter.

A introduci den klas 3 practica di palabra largo. Den klas 4 ta ripiti e tareanan di skirbi aki cu regularidad fiho. Ta parti e material pa practica na un manera sistematico den henter e Buki di skirbi. Den Buki di skirbi D1 esaki ta sosode riba pagina 3, 7, 11, 15, 19 y 21.

Tambe *Tribi Skirbi* ta pone atencion na skirbimento di cifra. E muchanan ta ripiti un biaha mas e bon direccion di skirbi y ta

pone extra atencion na e forma di skirbi y acabado.

• Liheresa di skirbi

Den klas 4 ta introduci pa prome biaha e concepto liheresa di skirbi.

Tin cu mira e tareanan di liheresa di skirbi como un prome cera conoci cu skirbimento di cierto cantidad di palabra den cierto cantidad di tempo. E skirbimento metodico ta keda hunga aki un rol importante. E ta pues e basico pa un letra vlot y facil pa lesa.

E tareanan di liheresa di skirbi ta parti den:

- Skirbimento di palabra
- Skirbimento di texto
- Skirbimento denter di lapso di tempo di dies minuut

Den Buki di skirbi D1 e tareanan di liheresa di skirbi ta para na pagina 4, 8, 14, 16, 20 y 23. E blachinan pa skirbi ta contene mayoria bes un of dos tarea. Esakinan bo por reconoce na e color di e bloki den e margen na banda robes.

Ta indica e diferencia entre tareanan di skirbi metodico y tareanan di skirbi cu liheresa di skirbi door di un pictogram cu ta para den e huki ariba na banda robes.



Pictogram di e tarea di skirbi metodico.



Pictogram di tarea liheresa di skirbi.

Caracteristico pa *Tribi Skirbi* ta tambe e tareanan pa sigui riba blachi pa skirbi.

Muchanan por reconoce esaki na e holoshi cu ta pinta como pictogram dilanti di un tarea di sigui asina. E nificacion di e pictogram aki ta:

'Si bo ta cla cu bo trabou y a resta tempo, anto bo por bay traha e tarea aki cu ta sigui.' Muchanan cu ta skirbi lihe no tin nodi di fada nan mes.

Tareanan cu ta sigui ta di tal manera compila cu e muchanan por traha e tareanan sin

mas splicacion di e maestro. Mayoria biaha ta ripiti den tareanan cu ta sigui loke nan a siña den les di skirbi.

Mayoria bes e tareanan cu ta sigui ta corresponde cu e contenido di e tareanan di e pagina di skirbi.

Un bunita ehempel di esaki ta e tarea cu ta sigui di pagina 10, Buki di skirbi D1. E frasenan ta corespone cu e texto trata riba e pagina aki.

Semper e muchanan por controla nan so e mayusculo- y minusculonan skirbi cu e Carchi di letter y cifra D.

Pa laga nan traha e tareanan cu ta sigui bo por uza un blachi pa copia cu e liniatura exacto of un schrift pa skirbi cu ta tur caminda obtenibel.

Den e huki abou na banda drechi di e blachi pa skirbi ta para regularmente un pictogram cu 'D' y un cifra banda di dje. E prome indicacion ta referi na Buki di ehercicio D, e di dos indicacion na cierto pagina den e Buki di ehercicio. Riba e blachi pa skirbi concerniente den

■ Skirbi over.

■ Skirbi e palabranan.

■ Practica a bay den metodo pa piki papera. Su mema kier a sa, doon e no a piki flor. Su combers: "Cu flor mi no por paga e zoni di mi kasa."

10 17

Liniatura di 7,5 mm den Buki di skirbi D2

Buki di ehercicio D por practica extra e mayusculo of minusculo.

Buki di skirbi D2

• Skirbimento metodico

Den Buki di skirbi D2 mayoria atencion ta bay na skirbimento di mayusculo y minusculo memey di liniatura di 7,5 mm.

Tambe ta atende e conexionnan.

Ta presenta atrobe tur mayusculo y minusculo den grupo di letter

Mescos cu den Buki di skirbi D1 ta pone tambe den Buki di skirbi D2 atencion sistematico na skirbimento di palabra largo. Ademas ta ripiti skirbimento di cifra.

• Liheresa di skirbi

Den Buki di skirbi D2 ta amplia e tareanan di skirbi di liheresa di skirbi. Atrrobe e tareanan ta reparti:

- Skirbimento di palabra
- Skirbimento di texto
- Skirbimento dentro di cierto cantidad di tempo di 10 minuut

■ Bo ta cla cu bo skirbi e citanan? Skirbi nan.

bintidos dsesun

cuarenticinco trenta

sesentun ochentistres

■ Skirbi e palabranan den orden alfabetico.

■ Skirbi e palabranan den orden alfabetico.

■ Skirbi e palabranan den orden alfabetico.

■ Skirbi e palabranan den orden alfabetico.

10 7

Skirbimento di palabranan compila di cua e prome parti ta mescos.

■ Skirbi over.

■ Skirbi cada palabra den silaba prome, despues paga na otro.

■ Skirbi e palabranan den orden alfabetico.

■ Skirbi e palabranan den orden alfabetico.

■ Skirbi e palabranan den orden alfabetico.

■ Skirbi e palabranan den orden alfabetico.

10 7

Pictogram cu ta indica e tareanan cu ta sigui.

Den Buki di skirbi D2 ta para e tareanan di liheresa di skirbi riba pagina 3, 7, 10, 13, 15, 18, 20 y 23.

E blachinan pa skirbi di Buki di skirbi D2 tambe ta contene mayoria bes un of dos tarea, cu por reconoce na e bloki di color den e margen na banda robes. Ta indica e diferencia entre tareanan di skirbi metodico y tareanan di skirbi di liheresa di skirbi pa medio di un pictogram cu ta para den huki ariba na banda robes. Abou di e pagina tin un holoshi pinta pa alumnonan cu ta skirbi lihe. Abou banda drechi di e pagina tin un pictogram na unda ta menciona e buki di ehercicio y e pagina.

Buki di ehercicio

Buki di ehercicio D no ta pertenece na e material basico di *Tribi Skirbi*. E ta material di diferenciacion. Ora di skirbi algun mucha tin mas necesidad cu otro mucha na extra ehercicio intensivo. Pa e muchanan aki bo por haci uzo di Buki di ehercicio D di *Tribi Skirbi* den klas 4. Por traha e tareanan den buki di ehercicio eventualmente sin instruccion.

Buki di ehercicio D ta consisti di 24 pagina. Pagina 1 te 12 ta pertenece na Buki di skirbi D1 y pagina 13 te 24 na Buki di skirbi D2. E liniatura den Buki di ehercicio D ta cuadra cu liniatura di Buki di skirbi D1 y D2. Esaki ta nifica cu den prome parti di e buki di ehercicio esaki ta 6 – 3 mm y den di dos parti 7,5 mm.

Cada blachi pa skirbi ta contene un of dos tarea. Esakinan ta consisti di copia palabra of frase.

E material pa practica ofreci ta cana paralel cu e letternan presenta den e Bukinan di skirbi D1 y D2. Si ta skirbi den e Buki di


skirbi un grupo di letter cu su conexion-nan, e muchanan por practica e material ofreci aki un biaha mas extra den e buki di ehercicio.

E mesun cos ta conta pa e mayusculonan y nan conexion. E bukinan di ehercicio ta duna tarea cu ta cortico y na un manera cla cu e muchanan por traha completamente nan so.

Carchi di letter y cifra D

Na un banda di Carchi di letter y cifra D ta para e mayusculo y minusculo pinta memey di liniatura di 6 – 3 mm; e liniatura aki ta cana paralel cu e liniatura den Buki di skirbi D1. Na e otro banda tur mayusculo y minusculo ta para riba un liña di abou.

Durante cu nan ta skirbi e muchanan por busca e mayusculo y minusculonan den



Carchi di letter y cifra D.


caso cu nan ta duda. E ora nan ta mira mesora con tin cu skirbi e letternan aki memey di liniatura.

Bo ta parti e carchi di letter y cifra den e prome les di skirbi. E muchanan ta warda e carchinan aki den lachi di nan mesa. Nan por uza e carchi aki tambe na otro les di skirbi.


Poster di letter C-D

E Poster di letter ta un ayudo pa den klas. Riba e poster ta para tur minusculo, mayusculo y signo di lesa pinta riba un liña di abou. E cifranan ta para abou di e poster. Desde e prome les di skirbi e poster di letter ta colga na un luga bon visibel den klas. E muchanan por busca riba e poster aki e minusculonan y e mayusculonan cu ta pertenece na nan.

E poster no ta solamente un ayudo den les



Carchi di letter y cifra D.



Poster di letter C - D.

di skirbi. E muchanan por uza e poster tambe na otro les como ayudo, por ehempel durante cu ta skirbi den un les di hulandes.

Diferenciacion

Den e metodo di skirbi *Tribi Skirbi* ta pone atencion explicitamente na asuntonan manera atencion adicional pa skirbimento, diferenciacion, observacion, evaluacion y remediacion.

P'esey cu den *Tribi Skirbi* tin inclui tur sorto di posibilidad pa por realiza mas tanto posible y puntonan ariba menciona.

Buki di ehercicio


E Buki di ehercicio D no ta pertenece na e material basico di *Tribi Skirbi*. E ta principalmente desaroya pa muchanan cu tin

mas necesidad na ehercicio pa practica intensivamente e habilidad di skirbi. Pa un descripcion amplio di e buki di ehercicio nos ta referi na pagina 26 di e manual aki.

Guia di direccion C-D

Den klas 4 mayoria mucha no tin necesidad mas di un guia di direccion. Nan a desaroya un letra inclina na banda drechi of stret. E muchanan aki no tin nodi di uza un guia di direccion.

E muchanan cu ta zwak den skirbimento y cu tin poco problema ainda cu e direccion di e letter mag di haci uzo di e guia di direccion C-D. E muchanan ta warda e guia di direccion den e lachi di nan mesa. E ora ey nan por uza e guia di direccion na cada momento di dia.



Guia di direccion C D.

Blachi pa copia

Den e manual di *Tribi Skirbi* tin inclui algun blachi pa copia: bo ta haya blachi pa copia cu lista di observacion y registracion, e texto di test di liheresa y un blachi pa copia cu e liniatura di 6 – 3 mm. E ultimo blachi pa copia aki bo por uza ora di trata eventualmente material pa practica extra.

Traha na un manera practico

cu Tribi skirbi

Planificacion

Tempo necesario pa duna les

Generalmente ta uza den klas 4 un promedio di 30 minuut pa siman na enseñansa di skirbi. Esaki ta encera cu dos biaha pa siman por duna un les di mas o menos 15 minuut of un biaha pa siman un les di mas o menos 30 minuut. E Buki di skirbi D1 y D2 cada un ta contene 24 pagina. Mester procesa tur dos buki den mas o menos cuarenta siman. Expresa den cantidad di blachi di skirbi esaki ta nifica un te uno y mey blachi di skirbi pa siman.

Les di skirbi den tres fase

A parti e lesnan di skirbi di *Tribi skirbi* den tres fase: introduccion, instruccion y ehercicio. E procesamento of aplicacion ta sosode pa medio di otro materia caminda nan tin cu skirbi.

• Introduccion

Den e introduccion bo ta pone atencion na e meta cu ta conta pa e les di skirbi concerni. Tin ora e introduccion ta contene un parti di repeticion.

• Instruccion

Ta siña den klas 1 y 2 e mayusculonan y e minusculonan. Ta ripiti e letternan aki den klas 3 y 4 y ta sigui practica. Den e instruccion pa klas 4 tin tur tarea y indicacion cu tin mester pa skirbi y practica e mayuscu-

lonan y minusculonan cu nan conexionnan na e manera corecto. E muchanan ta siña tambe skirbi e letternan entre e liniatura indica. Hopi biaha ta duna e letternan den relacion cu grupo di letter. Bo ta skirbi algun ehempel di skirbi entre e liniatura riba borchi. Bo ta trata cu e muchanan e característica comun y e conexionnan.

Cuanto ehempel di skirbi bo ta dicta of laga dicta no ta depende solamente di e tempo cu bo kier dedica na e les di skirbi, pero tambe di e posibilidadnan y habilidadnan di e grupo.

Ora tin un grupo cu ta suak den skirbimento ta prudente pa ripiti e forman basic di e letternan of demonstra nan y pa trata e conexionnan di y pa e letternan di skirbi. Den e fase aki di e enseñansa di skirbi ta importante tambe pa indica pakico tin cu skirbi un conexion of letter na e manera ey. E ora e muchanan ta mas motiva pa stop di skirbi na un manera robes. Instruccion pa esaki ta inclui den e descripcion di les. Den cada les un punto di atencion ta para central. E punto di atencion aki ta pone enfasis riba un parti dificil pa skirbi di un mayusculo of minusculo of conexion. Tin ora e punto di atencion ta enfatisa tambe e postura di skirbi: postura di sinta, posicion corecto di papel of con pa tene e vulpen. E puntonan di atencion aki bo por hinca den bo instruccion, pero bo por trata nan tambe net prome cu e muchanan cuminsa traha den e Buki di skirbi.

• *Ehercicio pa practica intensivamente*

E ehercicio di practica ta haya forma via e blachinan di skirbi den e Bukinan di skirbi. E material cu tin den e blachinan di skirbi, semper mester trata nan di antemano. Bo mes ta determina si bo ta laga procesa un pagina di skirbi den su totalidad of den dos parti. E escogencia no ta depende solamente di tempo (bo ta parti e material pa practica den dos les cortico of un les largo), pero tambe di e posibilidadnan y e habilidadnan di e grupo.

Mucha cu ta cla cu e blachi di skirbi, por cuminsa traha na e siguiente tarea (tarea di holoshi) cu ta abou na banda robes riba e blachi di skirbi. Hopi biaha ta ripiti den e tareanan aki e mayusculo y e minusculo cu a trata den e ehercicio. Hopi biaha tin abou na banda drechi di e blachi di skirbi tin un referencia na e buki di ehercicio di *Tribi skirbi*. Mucha cu tin necesidad pa extra material pa practica, por practica extra den e buki aki e mayusculo- y minusculonan for di e les cu a trata. Banda di esey a inclui den algun descripcion di les ainda tarea extra bou di e titular 'Diferenciacion'. E tareanan extra aki ta dirigi por ehempel riba aumenta e liheresa di skirbi y copiamento di les for di borch. Tambe a inclui na e tareanan extra aki, tarea di skirbi comunicativo, manera skirbi un carta, un carchi, un invitacion, etcetera. Na e actividadnan extra generalmente ta haci uzo di blachi di copia cu bo ta haya patras den e manual aki of di un blachi cu un liniatura di 7,5 mm. Na algun tarea, manera ora di skirbi un carta, ta haci uzo di papel sin liña.

Postura di skirbi

Relaciona cu dunamento di enseñansa di skirbi responsabel algun punto di atencion ta di gran importancia: e postura di sinta corecto ora di skirbi, e manera con mester tene potlood of vulpen, e posicion corecto di papel ora di skirbi, material di skirbi adecua, mobilario adecua, pero tambe bo mesun manera di skirbi. Den e klasnan 1,2 y 3 ta trata cu regularidad e puntonan di atencion, postura di sinta, posicion corecto di papel y con pa tene potlood of vulpen. Den klas 4 ta reduci esaki gradualmente. Esaki no ta encera cu e atencion pa esey mester bira menos. Al contrario. Door di e experencianan cu e muchanan a adkeri e ultimo añanan cu e puntonan di atencion na e postura di skirbi, nos ta sali for di e punta di bista cu hopi mucha ta aplica esaki na e manera corecto. Abo como maestro ta keda controla esaki y si ta necesario corigi. Den e capitulo aki nos ta bay mas detaya riba e puntonan aki.

Postura di sinta

Skirbi ta un habilidad cu ta produci un resultado visibel riba papel. E ta un habilidad cu ta exige un bon desaroyo di habilidad motorico, principalmente di e habilidad motorico di man y dede. Relaciona cu esaki un postura di sinta corecto ora di skirbi ta hopi importante, pasobra esaki por contribui na un miho resultado di skirbi. Pasobra door di un bon postura di sinta por preveni grandemente tur sorto di problema manera cansancio, calamber(stijf) y perdemento di concentracion. Den *Tribi skirbi* e muchanan ta siña na un manera di wega e postura corecto di sinta: nan ta sinta stret riba nan stoel, e altura di e stoel mester trata di tal

manera cu tur dos pia por ta plat abou. E bariga of e parti di ariba di e curpa no mag preta contra e mesa durante skirbimento. Entre e mesa y e bariga tin un espacio di mas o menos un dede diki. E luga di e mucha pa cu e mesa mester ta di tal manera cu e schouderman ta paralel cu e rand di mesa. E brasanan ta riba mesa cu e cocotinan net pafo of contra e rand di mesa. Den kleuterklas 2 ta pone hopi atencion na un bon postura di sinta. Den e klasnan 1,2 y 3 ta amplia e experencianan cu nan a adkeri cu siñamento di un bon postura di sinta. Tambe den klas 4 ta keda importante pa pone explicitamente y consecuentemente atencion na un postura di curpa corecto ora di skirbi.



Haltura di sinta corecto: tur dos pia plat abou.



E mucha no por aplica e puntonan di atencion pa e bon postura di sinta, pasobra altura di mesa y altura di sinta no ta cuadra.

Mobilario

Relaciona cu un postura di sinta corecto ta di importancia cu e mucha ora di skirbi ta sinta riba un stoel y na un mesa adecua. Cada mucha mester sinta di tal manera cu tur dos pia por ta plat abou. Ademas e bilnan mester ta den un posicion horizontal. Si e mucha no por pone tur dos pia plat abou, esaki por perhudica e balansa di e curpa y e postura di sinta. Mester ahusta e altura di sinta y e distancia te e blad di mesa na e largura di e mucha. Si e proporcionnan aki no ta cuadra un cu otro, e ora esaki tin consecuencia pa e posicion di e parti di ariba di e curpa y e brasanan. Un ke otro por tin influencia negativo riba e resultado di skirbi.

Den e siguiente tabel bo ta haya e altura di mesa y altura di sinta desea pa un cierto largura di curpa segun e normanan di professor Pijning.

Uzo di material di skirbi

Ora di siña nan un postura di skirbi corecto ta coresponde tambe siña nan con pa tene un potlood corecto. Den klas 1 y den e fase inicial di klas 2 e muchanan a skirbi cu potlood. Na mita caminda di klas 2 mayoria di e muchanan ta bay skirbi cu vulpen. Den klas 3 casi tur mucha ta skirbi cu vulpen. Tambe pa e muchanan di klas 4, un vulpen ta e material di skirbi di mas adecua.

Tene e material di skirbi robes por duna algun problema manera calamber(stijf) y perde liheresa ora di skirbi. Pa indica bon cla cua ta

un bon manera di tene vulpen y con pa uz'e den e klasnan 1 y 2, nos ta describi e grip corecto y e grip robes a base di e grip di potlood. Despues nos ta trata e uzo di e vulpen y cua ta e diferenciacion cu bo por aplica.

• Grip corecto di potlood

Na un grip corecto di potlood ta tene e potlood net ariba di e parti geslijp entre duim y dede di mustra. Ademas e potlood ta riba e weso di dede net bou di e rand abou di e huña di e dede di memey. No ta dje necesario ey pa e potlood mustra pa e shoulder; schuin bay afo tambe ta bon.


Generalmente tin bastante mucha den enseñansa basico cu tin un grip di potlood robes. E foutnan di mas frecuente nos lo describi nan cortico. Algun mucha ta tene e potlood net ariba e punta. P'esey nan ta bay sinta hopi biaha demasiado dobla bay dilanti durante skirbimento. Nan ta haci esaki pa nan por sigui cu nan wowo e punta di e potlood. Nan tin cu siña tene e potlood net ariba e parti cu ta geslijp. Esaki ta mas o menos 2 cm ariba e punta di potlood. Mucha robesou tin cu tene e potlood un tiki mas halto, mas o menos 2,5 pa 3 cm riba e punta. Si un mucha tin dificultad pa tene e potlood na e altura corecto, drey e ora un lastik algun biaha na e altura corecto rond di e potlood. E mucha tin cu tene e potlood net ariba di e lastik.

Otro mucha no por tene e material di skirbi bon entre duim y dede di mustra. Ta haya e ora un grip robes. E muchanan aki ta pone por ehempel e dede di mustra y e dede di memey riba e potlood of e duim ta pasa riba e dede di mustra. Algun di nan ta tene e potlood cu mas dede.

largura di e mucha cu sapato bisti den cm	altura di mesa den cm	altura di sinta den cm
mas chikito cu 121	53	29
121 – 130	57	32
131 – 140	61	35
141 – 150	65	38
151 – 160	69	41
161 – 172	73	44
mas grandi cu 172	77	47

Altura deseabel di mesa y di sinta.

Un mucha cu ta tene e potlood demasiado abou, ta bay colga pa-dilanti.



E grip di potlood corecto.

Den e grupo di kleuter y den klas 1 y 2 mayoria di mucha ta skirbi cu material diki di skirbi, manera potlood di tres banda di Bruynzeel, of cu un grip rond di un potlood. Esakinan ta bon medio di ayudo pa tene e material di skirbi na e manera corecto. Na mita caminda di klas 2 y den klas 3 e muchanan mag di cuminsa skirbi cu vulpen. Den klas 4 un vulpen ta keda e material di skirbi mas adecua. Tambe ora ta trata di vulpen un escogencia for di material adapta ta posibel. Tin vulpen unda e grip ta indica caba (wak pa mas informacion pagina 34). Adaptamento di e material di skirbi en realidad no ta soluciona e problema di tene potlood/pen robes. Pa drecha e grip di potlood y manera di tene vulpen, mester tin actividad pa stimula e habilidad motorico di man y dede tambe. P'esey a inclui den *Tribi skirbi* actividad di habilidad motorico.

Pa e klasnan 1 te cu 3 ta haya esakinan na e descripcionnan di les. Pa klas 4 ta haya e actividadnan di habilidad motorico aki riba pagina 48 di e Parti general.

En realidad tur mucha den klas 4 mester por tene nan vulpen na e manera corecto. Den practica sinembargo esaki no ta parce di ta e caso. Tin mucha cu ta uza e material di skirbi ainda robes tambe despues di tres aña di enseñansa di skirbi. Si un mucha den klas 4 ta tene e material di skirbi robes, ta hopi dificil pa cambia e grip.

Material di skirbi adapta y ripiti regularmente actividad di habilidad motorico por ta medio di ayudo pa cambia e grip robes. E actividadnan di habilidad motorico cu ta stimula e grip di potlood y e grip di pen ta esnan di mas adecua pa esaki. E mucha

naturalmente mester ta motiva si pa e mes cambia e grip, sino guia extra no tin chens pa logra esaki. Ehercicio di remediacion pa e grip di potlood y e grip di pen ta describi riba pagina 48 te cu 51. Tin ora tin mucha cu tambe tin un grip robes, pero cerca nan e resultado di skirbi no tin consecuencia negativo. Si e muchanan aki no tin problema cu sintoma di calamber y por skirbi lihe, nan no necesariamente mester cambia e grip di pen.

• *Material di skirbi adecua*

Bon material di skirbi pa tur mucha ta importante. Den klas 1 mayoria di mucha ta skirbi cu potlood. Na inicio di klas 2 ainda nan ta skirbi cu potlood; poco poco ta bay uza un vulpen. For di klas 3 e muchanan ta cuminsa skirbi cu vulpen. Esaki ta material di skirbi adecua, pasobra durante



Dede di mustra y dede di memey riba e potlood.



Varios dede riba e potlood.



E duim ta pasa riba e dede di mustra.



Un grip corecto di vulpen.



Un grip robes por tin consecuencia negativo riba e resultado di skirbi.



Material di skirbi diki por ta un medio di ayudo pa aplica un grip di vulpen corecto.

skirbimento un vulpen ta duna un cierto resistencia riba papel y p'esey e ta un tiki mas facil pa maneha. Den e klasnan 1, 2 y 3 bo ta fiha hunto cu e mucha e diki di e material di skirbi; esun mucha ta gusta skirbi cu material un tiki mas diki, mientras un otro mucha no tin preferencia special. Generalmente mucha di kende e grip no a desaroya optimal, ta prefera di skirbi cu material di skirbi mas diki, pasobra esey ta mas facil pa uza. Nan ta gusta skirbi e ora tambe cu un potlood di tres banda, cu un potlood cu tin grip rond di dje of cu un vulpen adapta. Tambe pa e muchanan di klas 4 bo por haci un escogencia for di e material di skirbi diki y fini. Ora tin un grip cu ta suak of cu no ta bon, bo ta duna e muchanan material di skirbi diki. Mucha cu tin un bon grip y nan mes ta duna di conoce cu no ta importa si nan ta skirbi cu material diki of fini, mag skirbi cu un vulpen normal. Riba mercado tin diferente vulpen cu un grip special. Akibou ta sigui esunnan di mas conoci:

• *Lamy abc – pen di scol*

Na e Lamy abc-pen di scol a traha e grip den e forma di e tenedo di vulpen. E mucha ta pone duim y dede di mustra riba e gleufnan indica riba e renchi. Cu esey ta tene e vulpen riba e haltura corecto. E vulpen aki ta adecua pa tanto mucha cu ta skirbi cu a man drechi como mucha robesou.

• *Bruynzeel grip di tres banda*

Tambe na e vulpen aki a pone un grip. E vulpen aki ta un tiki mas fini di version cu e Lamy abc pen di scol. Na e grip di tres banda di Bruynzeel ta posibel pa scoge for di dos diferente punta di pen: fini y extra fini. Pa scol basico e punta di pen 'fini' ta recomendabel. Pa robesou tin un grip special di tres banda. Ta reconece esaki na e klip berde.

Posicion di e brasa di skirbi

No solamente un bon grip di potlood ta determinante pa por skirbi lihe y cu fluidez, e posicion di e brasa di skirbi tambe ta

importante. E brasa di skirbi cu e elleboog net contra of pafo di e rand di mesa. E man ta bou di e liña di skirbi y ta den extension di e parti inferior di e man. Naturalmente cu esey e pols ta riba mesa. Durante skirbimento e man ta keda den e extension di e parti inferior di e brasa. Pa mucha robesou lo ta dificil pa na cuminsamento pone e man bou di e liña di skirbi. Busca hunto cu e muchanan robesou pa un posicion adecua di e brasa di skirbi. Stimula e muchanan aki si, pa tene e man bou di e liña, pero no obliga nan nunca.

Posicion corecto di papel

Na un postura di sinta corecto y con pa tene potlood ta coresponde tambe un posicion corecto di papel. E posicion corecto di papel tin influencia riba e postura di sinta. Si un mucha cu ta skirbi cu man drechi pone e papel den e huki banda robes di e mesa y lo pinta of skirbi riba dje e ora esey lo tin consecuencia pa e manera cu e ta sinta y pa e posicion di e brasa di skirbi. Mucha cu ta skirbi cu man drechi ta pone e papel na e banda drechi di e curpa y ta move e papel un tiki ariba na e huki abou na banda drechi cu e man di skirbi. Ora ta trata di mucha robesou e posicion di papel ta depende di e posicion di e man di skirbi. Ora di skirbi bou di e liña di skirbi e muchanan robesou ta pone e papel na e banda robes di e curpa y ta move e papel un tiki ariba na e huki banda robes cu e man di skirbi. Ora ta trata di un mucha robesou semper busca hunto cu ne pa un posicion adecua di e posicion corecto di papel.

Material di skirbi adecua pa klas 4.





Posicion corecto di e brasa di skirbi.

Posicion di e man cu no ta uza pa skirbi

E papel por move durante skirbimento. Mayoria di mucha ta preveni esaki door di pone e man cu no ta uza pa skirbi riba e papel. E man cu no ta uza pa skirbi ta tene e papel abou of ariba di e blachi di skirbi. E man mester ta plat riba e papel y di tal manera si, cu e papel no por move mas. E man cu no ta uza pa skirbi tin ainda un di dos tarea. E mester percura pa move e papel bay ariba ora e mucha a yega na e parti mas abou di e blachi di skirbi. Esaki ta mas facil ora e man cu no ta uza pa skirbi ta abou riba e blachi di skirbi.

Bo mes manera di skirbi

Skirbimento tecnico ta exigi di e muchanan un cierto disciplina. Mester skirbi letter manera nan a siña nan y e trabou por escrito mester ta nechi y facil pa lesa.

Un bon ehempel di bo mes relaciona cu esaki ta di importancia. Casi tur maestro ta haci uzo di e borch: durante un instruccion, pa informacion y pa anotacion.

Si ademas bo uza e minusculonan y e mayusculonan di *Tribi skirbi*, bo trabou tin un funcion di ehempel pa e alumnonan. Ademas esey por evita hopi bruhaacion tocante di e forma corecto di skirbi e letternan.

Ora un hende ta robesou

Den klas 4 e muchanan tin preferencia bon cla pa un cierto man como man di skirbi. E man aki nos ta yama tambe man di preferencia.

Cu esaki e mucha no ta haci solamente actividad di pinta y di skirbi, pero tambe tur otro actividad caminda ta traha cu un man so. Determina e man di preferencia hopi biaha e ora no ta un problema den klas 4 tampoco. E muchanan ta skirbi cu man drechi of robes. Mucha robesou tin mester di atencion special. Akibou nos ta duna algun punto di atencion: e luga di e mucha den klas, e posicion corecto di e brasa di skirbi, e posicion corecto di papel ora di skirbi, con pa tene vulpen, e material di skirbi y e direccion di e letter.

Luga den e grupo

Ta miho pa un mucha robesou haya un luga banda di un mucha cu ta skirbi cu man drechi, caminda e mucha robesou ta sinta na banda robes y e mucha cu ta skirbi cu man drechi ta na banda drechi, di manera cu nan no ta stroba otro ora di skirbi y pinta.



E mucha ta pone e papel un tiki schuin.

Man di skirbi y e posicion corecto di papel

Den nos sistema di skirbi nos ta skirbi di robes pa drechi. Pa mucha robesou esaki ta nifica cu e man di skirbi mesora ta tapa loke el a skirbi, ora e mucha skirbi cu e man di skirbi riba e liña. E man di skirbi ta pasa riba e trabou skirbi. Di manera cu dificilmente e mucha por lesa bek e trabou cu el a skirbi. Pa algun mucha e por duna problema tambe si nan bay skirbi cu vulpen. Pues cu e man di skirbi nan ta pasa riba e trabou skirbi, door di cual ta forma mancha manera strepi. Por evita esaki durante skirbimento door di tene e man bou di e liña di skirbi. P'esey skirbimento cu e man bou di e liña di skirbi desde principio, tin preferencia.

E mucha robesou ta pone e Buki di skirbi na e banda robes di e curpa y cu e man robes e ta move e huki abou na banda robes di e blachi un tiki ariba. E man di skirbi ta bou di e liña di skirbi y fuera di esey e brasa di skirbi ta casi stret compara cu e liniatura. E mucha ta pone e man drechi riba e blachi di skirbi. Cu e man aki e ta move e Buki di skirbi bay ariba.

Skirbi cu e man bou e liña di skirbi ta dificil pa hopi mucha robesou. P'esey nan ta skirbi cu e man riba e liña, caminda e Buki di skirbi hopi biaha ta stret. Of nan ta skirbi cu man net ariba e liña, caminda e Buki di skirbi ta stret of na e mesun manera cu mucha cu ta skirbi cu man drechi.

Forsa nan pa skirbi cu e man bou di e liña por ta frustrante pa e muchanan. Ta asina cu algun mucha no ta motoricamente cla ainda pa aplica e postura di skirbi aki. Obliga nan pa e postura aki pues lo por tin un influencia negativo riba e postura di curpa.

Pone mucha robesou na e manera aki banda di mucha cu ta skirbi cu man drechi.



E man di skirbi ta bou di e liña.



Bo tin cu guia un mucha robesou extra y busca hunto cu e mucha un bon solucion pa e problema di postura di skirbi. Hunto bo tin cu yega na posicion corecto di papel cu ta

aceptabel pa e mucha. Tambe un posicion corecto di e man di skirbi, caminda como punto di salida, e mucha mester por skirbi na un manera relaha cu un bon resultado di skirbi.

Con pa tene vulpen

Mester tene e vulpen entre duim y dede di mustra y ademas ta keda riba e dede di memey. E muchanan no mag tene e vulpen demasiado cerca di e punta di pen, sino nan ta susha nan dede cu inkt. Tene e punta di pen mucho cerca tambe tin influencia negativo riba e postura di sinta: nan no por sigui e punta di e pen bon cu nan wowo y e ora ta dobla demasiado bay dilanti.

E muchanan tin cu tene e vulpen mas o menos 2,5 cm for di e punta di pen. Vulpen cu un grip adapta hopi biaha ta forma di tal manera cu e muchanan ta tene esaki riba e altura corecto.

Direccion di letter

Tribi skirbi tin un letra cu ta inclina na banda drechi. Algun mucha robesou ta gusta mas pa skirbi e letternan di skirbi stret of un tiki inclina patras. Pa mucha robesou ta acepta esaki. Pues e muchanan aki ta traha naturalmente sin carchi di direccion.

Material di skirbi

Nos ta conseha bo pa laga e muchanan den klas 4 skirbi cu vulpen. Pa algun mucha robesou skirbimento cu vulpen ta bastante dificil. Si e man di skirbi pasa riba e trabou skirbi, esaki por duna un resultado di skirbi cu mancha. Bo ta busca hunto cu e mucha

pa material di skirbi adecua. Ora ta trata di vulpen bo por scoge por ehempel pa vulpen pa un mucha robesou of pa un vulpen cu un grip adapta. E vulpen cu grip adapta ta mas diki di forma y door di esey e ta pa algun mucha facil den man (wak pa mas informacion pagina 34). E Bruynzeel di tres banda cu grip ta hay'e tambe den un version pa hende robesou, por reconece na e clip berde.

Si un mucha cuminsa skirbi cu material pa robesou, ta depende di e mucha mes. Algun mucha ta gusta skirbi cu un vulpen pa mucha cu ta robesou. Otro en cambio ta prefera un vulpen comun y coriente. Si e muchanan robesou ta haya dificil pa skirbi cu vulpen, naturalmente nan mag skirbi tambe cu potlood of cu un stift cu un punta hopi fini.

Un stift punta fini cu un punta di staal tin preferencia.

Puntonan di atencion na liheresa di skirbi

E meta final di *Tribi skirbi* ta di por skirbi texto den un tempo aceptabel y den un letra cu bo por lesa bon. Pa por logra e meta final aki, e muchanan tin cu domina prome e habilidadnan tecnico di skirbi bon. Te ora a logra esaki, por introduci e liheresa

di skirbi.

Den *Tribi Skirbi* ta cuminsa cu liheresa di skirbi den klas 4. E muchanan ta haya experiencia cu skirbimento di palabra y texto y evaluacion y comparacion di nan mes resultado di skirbi. Eynan abo como maestro tin un tarea importante.

Tarea di skirbi

Den klas 4 ta cuminsa cu liheresa di skirbi. E liheresa di skirbi aki no ta encera cu e muchanan tin cu cuminsa skirbi mas lihe di biaha. Lo contrario. Den e klas aki e muchanan ta haya experiencia cu liheresa di skirbi: ki influencia e tin riba e resultado di skirbi si mi bay skirbi mas lihe? Unda mi tin cu pone atencion si mi bay skirbi mas lihe? Mi por skirbi mas lihe si mi sa e contenido di un texto caba? Skirbi palabra largo ta mas facil si e prome parti di e palabra keda mescos?

Bo ta guia e muchanan den e caso aki a base di e tareanan di skirbi den e Buki di skirbi D1 y D2.




Na e pictogram aki ta reconece a tareanan di skirbi cu tin di haci cu liheresa di skirbi. Instruccion general pa e tareanan aki di tarea di liheresa di skirbi bo ta haya na e descripcionnan di les.

Algun robesou ta skirbi stret.

Mi omo Goy tin un gans cu yama Poy. Poy ta un gans
brungado. E no ta amigo di ningun bestia. Nan no por ni
yega cerca di e garashi. Tey ta su luga mas gusta

Si un robesou skirbi cu un vulpen, e trabou por mancha.



E bukinan di skirbi D1 y D2 ta contene diferente tarea pa test di liheresa di skirbi:

- Skirbi palabra
- Skirbi texto
- Skirbi den un lapso di tempo di dies minuut

• Skirbi palabra

E muchanan ta copia palabra componi. E prome parti di e palabra ta cada bes mescos; nan ta haya experiencia cua influencia esaki tin riba e liheresa di skirbi. Tambe a inclui den e bukinan di skirbi D1 y D2 tarea di skirbi caminda e muchanan tin cu skirbi palabra dicta. Awo nan mes por experencia e diferencia entre copia palabra cu ta skirbi caba y skirbi palabra dicta.

• Skirbi texto

E tareanan pa skirbi texto ta parti den tres categoria:

- Copia un texto cu ta den e Buki di skirbi
- Skirbi texto cu ta dicta
- Copia un texto cu ta riba borch

Na e tareanan aki di skirbi ta trata texto caminda e contenido no ta conoci di antemano ainda y texto caminda e contenido ta conoci di antemano caba. E muchanan mes por experencia e ora cua texto nan por skirbi mas lihe.

Awo ta trata e diferencia tambe un biaha mas entre texto dicta y texto skirbi caba.

Tarea di skirbi caminda e texto ta riba borch, conscientemente a inclui nan. Pasobra copia for di borch ta pidi pa un otro forma di coordinacion di wowo y man cu copia un texto for di e Buki di skirbi of skirbi un texto cu a dicta. Ta ofrece un biaha letter di skirbi y otro biaha letter di lesa.

• Skirbi durante dies minuut

Ta haya den e bukinan di skirbi D1 y D2 cuater tarea di skirbi, caminda e muchanan tin cu copia un texto den un lapso di tempo di dies minuut.

Den e Buki di skirbi D1 e tareanan aki ta riba pagina 4 y 23 y den e Buki di skirbi D2 riba 3 y 23.

E tareanan aki di skirbi ta sirbi como materia pa practica skirbimento den un cierto tempo y preparacion di e test di liheresa di skirbi cu a inclui den e descripcionnan di test di liheresa di skirbi 1 riba pagina 82 y test di liheresa di skirbi 2 riba pagina 133.


Guia di liheresa di skirbi

Ta introduci liheresa di skirbi den klas 4. E muchanan ta cera conoci cu diferente forma di skirbi: skirbi poco poco, skirbi mas lihe, skirbi texto dicta, etcetera. Ki ora y unda bo ta aplica esey? Abo como maestro tin un tarea importante pa guia esaki. Liheresa di skirbi no mag nifica nunca skirbi mas lihe of mas slons: bo tin cu percura pa

e liheresa di skirbi ta transcuri regular sin cu e resultado di skirbi ta bira hopi menos. Skirbi segun un cierto metodo ta keda hunga un rol importante akinan, sigur den klas 4. E ta e base toch pa un letra vlot y legibel. Bo no mag acepta tampoco cu e muchanan ta bay aplica forma di letter robes, no ta termina e letternan of no ta skirbi e palabranan riba e liña. E resultado di skirbi di e letra metodico y di e tareanan di liheresa di skirbi no mag diferencia demasiado di otro.

• Texto dicta

Den e bukinan di skirbi D1 y D2 ta haya regularmente tarea di skirbi, caminda bo ta dicta e palabranan of e frasenan. Na e tareanan di dictado aki bo mester dirigi bo mes semper riba e nivel promedio di e grupo. Bo ta ahusta bo liheresa di dicta na esey y bo ta trata na hisa gradualmente e liheresa un tiki. Ademas bo no mag perde for di bista e posibilidadnan di bo grupo. Ora di compila e palabra y frase di e tareanan di skirbi dicta, a tene cuenta cu e habilidad di



E prome parti di e palabra componi ta cada bes mescos.

ortografia di e muchanan di klas 4. A scoge e palabra- y textonan di tal forma cu pa loke ta trata ortografia, pa mayoria mucha e no mester ta problema.

Si tin palabra entre nan cu por stroba e muchanan di bo grupo durante skirbimento, e ora bo mag skirbi e palabranan aki di antemano riba borchi.

• *Trata e resultado di skirbi*

Ta importante pa bo trata y check hunto cu nan e tareanan di liheresa di skirbi despues. Na e manera ey por intercambia experiencia. Ademas e muchanan mes por descubri awo eventual fout den skirbimento. Ora di evalua e resultado di skirbi e muchanan ta pone atencion riba e siguiente puntonan:

- Forma di skirbi y conexion di e letternan
 - Con e letternan y palabra ta riba e liña?
 - Direccion di letter y regularidad di e letra.
- Bo ta controla si e muchanan a evalua e trabou bon. Si esaki no ta e caso e ora bo ta trata esaki mesora.

No mag mira skirbimento vlot nunca manera un competencia. P'esey no ta prudente pa trata e puntuacion dilanti henter e klas. Prome cu e muchanan cuminsa skirbi bo ta indica cu nan tin cu sigui skirbi durante di liheresa di skirbi. Nan no mag sinta wak rond of cuminsa papia cu un mucha banda di nan. Den klas 4 esaki ta e puntonan di atencion di mas importante di e liheresa di skirbi. Banda di esey e muchanan tin cu experiencia loke por pasa si nan skirbi mas lihe, ora nan aplica esey, etcetera.

• *Ehercicio pa mehoracion di e liheresa di skirbi*

Tin ora e muchanan tin mester di extra ehercicio como yudansa pa mehora nan liheresa di skirbi. P'esey nos ta duna despues di esaki algun ehercicio concreto, pa haci door di e grupo completo, un grupo di mucha of individual.

Si un mucha keda skirbi demasiado pocopoco, pa cual su trabou di skirbi no ta keda cla (tambe cu otro materia) of semper ta cla

como ultimo, bo mester trata di haya sa e motibo di esaki. Instruccion dirigi pa esaki bo ta haya riba pagina 56 di e Parti general.

• *Ehercicio 1*

Material:

- *texto for di Buki di skirbi D1 of D2*

E mucha ta copia un texto. Ora e mucha sinti cu e ta cansa un tiki, e ta pone e vulpen abou y ta tik binti biaha riba mesa cu variacion uzando tur dede di e man di skirbi. E man cu no ta uza pa skirbi ta ademas plat riba mesa.

• *Ehercicio 2*

Material:

- *Blachi cu liniatura di 7,5 mm of un blachi caminda tin liña di abou.*
- *Vulpen*
- *Carchi cu tres of cuater palabra componi*

Bo ta traha diferente carchi pa e ehercicio aki. Riba cada carchi bo ta skirbi tres of cuater palabra componi, di cual e prome parti cada biaha ta mescos por ehempel: diesun, diesdos, diestres.

E mucha ta coy un carchi su dilanti y ta copia e palabranan lihe y bon cla. Despues e ta controla independiente si e palabranan skirbi ta riba e liña y si e resultado di skirbi ta bon. Despues e mucha ta coy un carchi nobo y e ta ripiti e actividad.

• *Ehercicio 3*

Material:

- *Blachi cu liniatura di 7,5 mm of un blachi riba cua tin liña di abou.*
- *Vulpen*
- *Carchi cu tres of cuater diferente palabra componi.*

Bo ta traha diferente carchi pa e ehercicio nan aki. Riba cada carchi bo ta skirbi tres of cuater palabra componi. E mucha ta pone e

■ Skirbi bon. Skirbi e frasenan.

■ Skirbi lihe y naci.

Bo ta muchu satis cu mi tin casi diez auto onochi tempnan mi ta bay pasa di sotto. Ey mi ta core un auto fenomenal.

Skirbi e palabranan cu ta orna cu edad
 temido • gualido • mudi • canina • maltrahado • bantido • surto • herkedado • tambala • karant • bondado • hufala • calidad •
 alfa • solidad • igualdad • carta

E tarea di skirbi ta consisti di un texto dicta y un texto skirbi caba.

■ Skirbi lihe y naci over.

Manvin a haci alfa. Henter nos klas tabata invita na su fiesta. Fiesta den un bus cu ta core rond di Aruba. Tur mucha por a haci kico cu nan kier. Muchanan por a sinti, canta, toca un instrumento of baile. Ora e bus a para canto di lama, nos a grita di contento. Manvin a bati un pochi di alcohol. E fiesta a sigui riba un yala grandi. Tawatin ora grandi cu ta move a bato lagi. Awa tabata spiti riba nos. Muri hendu no a preocupa cu esey. Nos a gosa un boti.

23

Buki di skirbi D1, pagina 23: liheresa di skirbi.

E letternan ta skirbi den un movecion continuo y ta riba e liña.

m	m	m x m	m	m
ma	ma	ma	ma	ma
man	mal	max	mag	mat

carchi su dilanti y ta copia e palabranan vlot y bon cla. Despues e ta controla independiente si e palabranan skirbi ta riba e liña y si e resultado di skirbi ta bon. Despues e ta coy un carchi nobo y e ta ripiti e actividad.

• Ehercicio 4

Material:

- Blachi cu liniatura di 6 - 3 mm of 7,5 mm
- Vulpen of potlood

Na e actividadnan aki bo ta dicta diescincio palabra. Bo ta scoge pa esey palabra pa loke ta trata ortografia cu no ta duna problema pa e mucha. Bo ta adapta bo liheresa di dicta na e nivel di e mucha. Bo ta ripiti e actividad algun dia tras di otro, caminda gradualmente bo ta hisa e tempo un tiki. Ademas bo ta pone atencion cada biaha riba e posibilidadnan di e mucha.

• Ehercicio 5

Material:

- Blachi (formato A4)
- Vulpen of potlood

E mucha ta hala liña riba e blachi cu un distancia entre di 2,5 pa 3 cm. Riba e liña di mas ariba e mucha ta skirbi cinco biaha e mesun letter, por ehempel e letter 'm' cu un espacio intermedio di 4 pa 4,5 cm. Riba e di dos liña e ta skirbi e letter 'm' y un vocal por ehempel e 'a' den un movecion conti-

nuo na otro. Riba e di tres regel e mucha ta skirbi e 'm' y 'a' cu su tras un vocal of consonante, di manera cu e tres letternan hunto ta forma un palabra.

E mucha tin cu pensa e palabra di antemano y despues skirbi'e den un movecion continuo (wak ehempel). Tin cu busca mas tanto posibel palabranan existente. Si e mucha no por haya ningun palabra existente mas e ora e ta pone cualke consonante of vocal su tras.

E mucha ta pone ariba e palabra no existente un cruz chikito. Na e tareanan aki di skirbi tin cu skirbi e letternan y e palabra den un movecion continuo. No tur letter mester ta mesun grandi, pero nan mester ta si riba e liña. E mucha ta controla independiente despues di cada regel si el a skirbi e letternan y e palabra na e manera corecto. Sino e mucha ta skirbi e palabra un biaha mas di nobo, banda di e palabra cu ta fout. Bo por haci e tarea di skirbi mas dificil door di cambia e mesun vocal (di e dos rij) pa diferente vocal: letter 'e', 'o', 'u' y 'i'.

• Ehercicio 6

Material:

- Blachi (formato A-4)
- Vulpen of potlood

E mucha ta skirbi palabra manera ta describi na tarea 5. E ta busca for di e palabranan

skirbi un palabra cu e mes ta haya esun di mas bunita skirbi y ta pone un cirkel rond di e palabra aki.

Despues e mucha ta traha un frase cu e palabra aki. E ta skirbi e frase den un tempo lihe bou di e palabranan riba e liña di abou.

Evaluacion

Na final di cada descripcion di les bo ta haya un capitulo Evaluacion, consistiendo di e partinan Observacion, Registracion y Remediacion. Den e capitulo aki nos ta trata e partinan Observacion y Registracion. Den e siguiente capitulo ta trata e diferente aspectonan di e parti Remediacion.

Observacion

Pa por duna enseñansa (di skirbi) efectivo ta importante pa bo tin un bista bon cla di e progresonan di e alumnonan. Tin cu señala retraso na ora. Si bo sa kico ta e motibo di un retraso bo por yuda e mucha mas miho. Pa duna bo oportunidad pa brinda mucha cu problema di skirbi ayudo adecua, a inclui den cada les den e manual di *Tribi skirbi* punto di atencion y di observacion. Observacion di e progresonan di e alumnonan pa medio di punto di atencion y punto di observacion ta yama tambe evaluacion di termino cortico. A base di e datonan aki bo

por dicidi por ehempel pa duna un siguien-
te les, diferente cu bo a planea of pa ripiti
un cierto materia un biaha mas.

• Punto di atencion

Punto di atencion ta punto cu bo por trata
cu e muchanan prome cu nan cuminsa skir-
bi, manera un cierto dificultad di skirbi na
un letter di skirbi of e postura desea ora di
skirbi. Durante skirbimento bo por check
si e proceso di skirbi ta transcuri bon: e
alumnonan ta skirbi e característica comun
di e grupo di letter, 'n', 'm', 'p', y 'h' corecto?

• Punto di observacion

E puntonan di observacion generalmente
ta trata e resultado di skirbi y ta duna bo
oportunidad pa evalua e trabou di e alum-
nonan: no tin punto riba e mayuscula IJ?
A skirbi e conexion di e mayusculo pa e
siguiente letter bon? Ta termina cada les
cu sugerencia pa remediacion pa alumno cu
no ta domina ainda cierto aspecto of cerca
kende por fomenta e legibilidad di e letra
door di aplica cierto coreccion.

Haci test

• Termino mediano

Mientras en realidad ta papia di observa-
cion den cada les, hopi biaha no ta haci
hopi test mas.

Por considera haci test como un forma di
evaluacion di termino mediano. Despues
di un cierto periodo ta check pa medio di
un test si di berdad a logra e metanan cu
tawata central den e enseñansa di skirbi
den e periodo concerni.

Haci test cada biaha ta referi na un resulta-
do di skirbi, na e producto di skirbi. Fuera
di esey e por referi na letter skirbi (mi-
nuscuro y mayusculo), palabra skirbi of un



E mucha ta haci
e test indepen-
diente.

pida di texto skirbi. E testnan di skirbi cu
a inclui den *Tribi skirbi*, ta mara na metodo.
Esaki ta nifica cu no ta posibel pa compara
cu ayudo di e testnan aki, e logranan di bo
alumnonan, cu e promedio di e logranan
di otro alumno den enseñansa basico. Cu
test mara na metodo bo por verifica si en
realidad e alumnonan a logra e metanan cu
a fiha den e metodo.

• Test di liheresa

Den *Tribi skirbi* a inclui pa klas 4 dos test
di liheresa. Ta haci e testnan di liheresa na
oktober y na mei. Ta uza pa tur dos test
e mesun texto. E muchanan den klas 1 a
siña skirbi e minusculonan prome los for
di otro y despues na otro. E letra pega na
otro pues ainda no ta bay automaticamente.
Den klas 2 ta siña e mayusculonan acer-
ca. E alumnonan tin cu siña familiarisa nan
mes cu e direccion y forma di skirbi di e
mayusculonan. Tambe den klas 2 ta dedica
ainda hopi atencion na e cambio di letter
di lesa pa letter di skirbi y di minusculo pa
mayusculo. Skirbimento cu liheresa apenas
ta hunga un rol ainda den tur esakinan. Den

klas 3 ta sigui amplia e skirbimento tecnico.
Ta ripiti e mayusculonan y e minusculonan
y ta haci un transicion di skirbimento entre
liniatura di 3.75-3-3.75mm pa 6-3mm.

Den klas 1 te 3 e liheresa di skirbi ainda
no ta asina importante. Toch ta haya den
e klasnan aki test di liheresa caba, pasobra
esakinan ta produci informacion relevante.
Mayoria di e muchanan den klas 3 por skirbi
bastante bon na otro caba. Toch tin dife-
rencia grandi den e grupo tanto pa loke ta
trata e resultado di skirbi como e liheresa
den cual ta skirbi. Un test di liheresa ta duna
informacion relevante tocante di esey. Cu
esey bo por tene cuenta durante e tareanan
di trabou di e enseñansa di skirbi y otro
materia. Ademas bo por guia e skirbimento
metodico extra cerca e alumnonan concerni.
Ora di cambio pa e siguiente klas e resul-
tado di e test di liheresa ta forma informa-
cion relevante pa e maestro nobo tambe.
Den klas 4 liheresa di skirbi ta bira un parti
importante si di e enseñansa di skirbi. E
maestro di klas 4 for di inicio por cuminsa
mesora tene cuenta cu un liheresa di skirbi
reduci y sigui guia e mucha.

Test di liheresa

A laga nan pasa un test pa di prome biaha na final di klas 1 . Den klas 2 ta haya dos test di liheresa. Ta pasa e prome test na cuminsamento di e aña escolar (preferiblemente den luna di oktober) y e di dos test di liheresa na final di e aña escolar (preferiblemente den luna di mei).

For di klas 3 e muchanan ta haya dos bes pa aña e mesun test di liheresa. A adapta e texto di e test di liheresa na e nivel promedio di lesa di e muchanan di e grupo.

• *Dunamento di e test*

E muchanan ta haya dies minuut di tempo pa copia un texto cu nan a haya. Bo tin mester di un holoshi cu seconde wijzer. A base di e texto skirbi bo por fiha e liheresa di skirbi di e mucha.

• *Material*

Cada mucha ta dispone di e siguiente material na cuminsamento di e test:

- *E texto cu nan tin cu copia (blachi di copia 4)*
- *Blachi di skirbi cu liniatura 6-3 mm pa test di liheresa 1 (blachi di copia 1) of di 7.5mm pa test di liheresa 2 (un blachi cu un liniatura di 7,5mm)*
- *Material di skirbi cu e mucha mayoria biaha ta uza pa skirbi*
- *Ehemplar di reserva*

Cada mucha ta haya un blachi cu riba dje e texto cu mester copia y un blachi di skirbi cu e liniatura corecto. E mucha ta skirbi su nomber riba e blachi di skirbi y ta pone e vulpen abou atrobe. Despues e muchanan ta haya oportunidad pa lesa e texto pocopoco pa nan mes. Naturalmente bo por scoge pa lesa e texto na bos halto pa nan. Despues bo ta bisa e muchanan cu nan ta

Test di liheresa

Frase pa skirbi	Cantidad di signo	cum
Tin hopi hende na mundo. Mester di cas y edificio pa nan biba aden. P'esey hende ta kap mata y rosa terenan grandi. Hopi sorto di bestia ta haya problema. Nan ta keda sin co'i come y luga di biba. Asina nan ta cay den peliger di extincion. Extincion kiermen cu ni un di su sorto ta keda existi. Mescos cu e dinosaurionan.	45	45
Na hopi pais di mundo tin parke nacional. Gobierno ta marca un tereno unda hende no mag di jaag. Tampoco mag di rosa pa traha casi. Asina e pais ta mantene y cuida su naturalesa. Aki na Aruba tambe tin parke nacional. Su nomber ta Parke Nacional Arikok Aruba.	43	88
Den Parke Nacional Arikok Aruba tur bestia y mata ta protehi. Eyden e bestianan ta biba tranquil. Ta prohibi pa jaag riba yuwana, coneu, prikichi of otro bestia. Tampoco mag di kibra ni corta mata of bay cu loke tin den e parke.	48	136
No ta hende so ta haci daño, bestianan importa tambe. Un bon ehempel ta e boa. E ta bin di paisnan cu mondi masha grandi. Den e mondinan ey, e boa tin enemigo. Akinan no. E boa ta come tur nos bestianan. Ni nos parha nacional, e shoco, ta scap'e!	48	184
Nos parke nacional ta un dushi luga. Hopi hende ta bay keiro eyden. Nan ta diberti y tambe siña un tiki di Aruba di antes.	47	231
Tin park ranger ta guia e gruponan. Yen di amor nan ta traha, maske con calor ta haci. Nan ta traha duro pa conserva nos naturalesa. Nos yiunan y yiu di nos yiunan tambe mester por gosa di dje. E park rangernan mester di ayudo. Henter Aruba mester yuda. E hobennan tambe. Mas jong mas miho.	30	261
Kico bo ta pensa, abo lo kier ta un junior park ranger?	44	305
	41	346
	46	392
	45	437
	35	472
	51	523
	48	571
	46	617
	40	657
	44	701
	41	742
	42	784
	45	829
	25	854
	30	884
	47	931
	21	952
	49	1001
	47	1048
	46	1094
	47	1141
	41	1182
	5	1187
	44	1231
Total cantidad di signo	1231	

bay copia e texto riba e blachi di skirbi. Bo ta bisa nan tambe cu bo ta indica ki ora nan mag cuminsa y ki ora nan mag stop di skirbi. Bo ta bisa tambe cu e texto ta largo y cu probablemente ningun di nan por copia e texto completo. Esey no ta nada.

Ora di duna e tarea no mag di pone enfasis riba skirbi lihe of skirbi extra bunita. Bo ta indica cu e muchanan no mag di sinta y wak rond, pero tin cu sigui traha normal. Durante di e tarea e muchanan no mag di lanta for di nan luga. Si e vulpen a bira bashi, e mucha ta sigui skirbi cu e potlood di reserva. Si un mucha a haci fout, e ta indica esey na e manera usual y despues e ta sigui skirbi. Despues di un señal di bo, e muchanan ta cuminsa skirbi. Despues di exactamente dies minuut bo ta duna un señal bon cla pa stop. E muchanan mesora ta stop di skirbi y ta pone e potlood abou. Si un mucha keda cla mas prome cu copiamento di e texto completo, e ta hisa su man. Bo ta anota e ora e tempo cu e mucha tawata tin mester pa skirbi e texto.

• *Fiha puntuacion di test*

A base di texto skirbi bo ta fiha e liheresa di skirbi di e alumnonan. Ora di fiha e cantidad di signo di skirbi (letter y signo di lesa) bo por haci uzo di e skema na banda. Den e skema aki bo ta haya prome e frase skirbi, despues e cantidad di signo pa cada frase y finalmente e cantidad di signo cumulativo. Bo ta determina pa cada mucha cuanto signo el a skirbi. Apart di esey un letter ta conta pa un signo, un diptongo (por ehempel: aa) pa dos signo y un signo di lesa pa un signo.

Si e mucha no a skirbi algun letter di un frase, bo ta kita e cantidad di letter cu no a skirbi for di e total di frase. Letter cu e

mucha a skirbi di mas, ta conta nan normal acerca. Esaki ta pues un test di liheresa; ta fiha e liheresa di skirbi di e mucha. Despues di esaki ta sigui algun ehempel di e manera cu tin cu conta e signonan.

E alumno a skirbi e frase bon:
Tin hopi hende na mundo.
puntuacion 20

E alumno a skirbi un palabra di mas:
Tin hopi hende na e mundo aki.
puntuacion : $20 + 4 = 24$

E alumno a salta un palabra:
Tin hende na mundo.
puntuacion : $20 - 4 = 16$

Si bo a determina cuanto signo e alumno a skirbi den dies minuut, bo ta dividi despues e cantidad door di 10 pa fiha e cantidad di signo cada bes pa minuut.

Na e scolnan piloto e alumnonan ta logra durante e di dos test di liheresa na final di e aña escolar, un promedio di puntuacion di 36-42 signo pa minuut. Nos kier enfatisa ademas cu e dato aki en realidad no ta norma. E ta sirbi solamente pa duna un impresion; e ta un punto di referencia.

Ademas di e promedio di puntuacion di klas 4 bo ta haya den e resumen ariba tambe e promedio di puntuacion pa e klasnan I te 3 y 5 y 6. E puntuacionnan aki tin di haber cu e di dos test di liheresa.

Ta nota e puntuacionnan di e test di liheresa riba e 'Formulario di observacion y registracion di skirbi (wak tambe e ehempel di Elisa riba pagina 44). Bo por registra tambe e datonan di tur alumno riba un resumen

klas	cantidad di signo/minuut
1	13 - 17
2	18 - 23
3	27 - 32
4	36 - 42
5	49 - 55
6	60 - 70

Resumen di e promedio di puntuacion di klas I te 6.

di grupo(wak blachi di copia). Ta nota riba e resumen di grupo aki e datonan di tur alumno pa henter e periodo di scol basico. Asina gradualmente ta forma un resumen di e manera cu e liheresa di skirbi di un mucha ta desaroya. Den e ehempel banda di dje a inclui e puntuacionnan di klas I te 4. Mesora por lesa cu Michiel y Joyce, den comparacion cu otro mucha den e grupo, tin un liheresa di skirbi abou.

Registracion

• *Blachi pa copia*

Pa haya un bon bista di e progresonan di alumno individual, bo por haci uzo di formulario di observacion y di registracion cu a inclui den manual aki, como blachi pa copia. A sincronisa formulario di observacion y registracion cu e klas cu ta duna enseñansa di skirbi. Pa loko ta trata e kleuternan ta

Martica tin solamente un deseo.
 E kier un cacho cu ta lief.
 Pero su mama ta bisa cu esey no por.

Movcion di skir-
 bi cu fluidéz.

Martica tin solamente un deseo. E kier un cacho cu ta
 lief. Pero su mama ta bisa cu esey no por, bo mester
 cana cu ne y dun'e cuminda esey ta tumá hopi tempo.
 Martica mester bay scol y su mama no tin tempo. E
 ta traha henter dia. Y su tata?

E movcion di
 skirbi no tin
 fluidéz.

Bo mester sa cu mi ta lubida basta hopi. Riba un dia mi
 kier a bay hunga cu mi ruman homber, pero mi a
 lubida su nomber. Mi tabata solamente

Letra cu regula-
 ridad.

Famia hoben cu cinco yiu ta busca un casita banda di
 lama. Un di e yunan ta den rolstrel. E casita no
 mag tin trapi. E mester ta cerca

Letra cu no ta
 regular.

Manera di skirbi		Blachi pa copia 7	
Formulario di observacion y registracion			
number	<i>Elisa</i>	fecha	<i>23 juni</i>
Man di skirbi:	<input checked="" type="checkbox"/> cu man drechi	<input type="checkbox"/> cu man robes	
Posicion di papel:	<input type="checkbox"/> inclina na man robes	<input checked="" type="checkbox"/> inclina na man drechi	<input type="checkbox"/> stret
Material di skirbi:	<input type="checkbox"/> potlood normal	<input type="checkbox"/> material di skirbi mas diki	<input type="checkbox"/>
	<input checked="" type="checkbox"/> pen	<input checked="" type="checkbox"/> cu grip	
Postura di sinta:	<input checked="" type="checkbox"/> bon	<input type="checkbox"/> no ta stret	
		<input type="checkbox"/> ta colga mucho	
		<input type="checkbox"/> ambos pia no ta riba vloer	
		<input type="checkbox"/> parti ariba di curpa pega na e mesa	
Con pa tene potlood	<input checked="" type="checkbox"/> teni corectamente	<input type="checkbox"/> mucho halto	
		<input type="checkbox"/> mucho abou	
		<input type="checkbox"/> mucho forsa	
		<input type="checkbox"/> cu mas dede	
		<input type="checkbox"/> duim ariba dede di mustra/dede di memey	
		<input type="checkbox"/> otro grip	
Brasa di skirbi:	<input checked="" type="checkbox"/> man abou di liña	<input type="checkbox"/> man ariba liña	
	<input checked="" type="checkbox"/> palo di brasa net pafu	<input type="checkbox"/> palo di brasa ta colga pafu di rand di mesa	
		<input type="checkbox"/> brasa di skirbi ta dobla riba mesa	
Man cu no ta uza pa skirbi:	<input checked="" type="checkbox"/> riba e blachi	<input type="checkbox"/> banda di e blachi	
	<input checked="" type="checkbox"/> hala e bukí ariba	<input type="checkbox"/> no ta hala e bukí ariba	
		<input type="checkbox"/> move hopi durante skirbimento	
Remarca:	_____		
© Uitgeverij Zwijsen B.V.Tilburg			

Formulario di observacion y di registracion 'manera di skirbi' di Elisa.

• Registracion di skirbimento

Bo ta yena tambe e 'Formulario di observacion y di registracion skirbi' (wak blachi di copia 8) dos bes pa aña, tambe den e lunanan oktober y mei. Riba e formulario bo ta registra dato tocante e liniatura uza, e habilidad di skirbimento entre e liñanan, presion ora di skirbi, direccion di e letter, e regularidad, e manera cu ta skirbi e minusculonan y e mayusculonan, e manera cu ta haci e conexionnan entre e letternan y

e liheresa cu ta uza ora di skirbi. Pa observacion y registracion di e mayusculonan y e minusculonan y nan conexionnan bo ta coy pa e di prome registracion algun pagina, por ehempel pagina 6 y 7 di Buki di skirbi D1 y pa e di dos registracion e ultimo pagina di Buki di skirbi D2. E muchanan a copia e textonan dicta. Bo ta evalua a base di e frasenan skirbi si e forman di letter ta bon, suficiente, regular of insuficiente y si a skirbi e letternan den un movecion cu

fluidez. Na mesun momento bo ta check na e di dos registracion si a skirbi e letra cu un cierto regularidad (wak ehempel banda di dje).

Si acaso bo kier observa y registra e forman di letter di e minusculonan como letter di skirbi los for di otro y e mayusculonan como mayusculo apart, e ora bo por uza pa esaki e blachinan di copia 2 y 3. A inclui riba blachi di copia 2 e minusculonan y riba blachi di copia 3 e mayusculonan den letter di lesa. E muchanan ta skirbi e letternan di skirbi bou di nan.

Na e testnan di liheresa e muchanan ta copia un texto cu nan ta haya. E texto pa tur dos test di liheresa bo ta haya riba blachi di copia 4. Ta nota e resultadonan di liheresa riba e formulario di registracion 'Test di liheresa' (wak blachi di copia 6). Na e test di liheresa bo ta nota e fecha cu a pasa e test, e promedio di e cantidad di signo skirbi pa minuut y e promedio di grupo. Nos ta trata awor e contenido di e diferente formulario di observacion y di registracion a base di ehempel di Elisa banda di dje.

• Observacion di manera di skirbi di Elisa

Elisa ta skirbi cu un vulpen. E vulpen tin un grip cu ta forma caba y un version cu ta un tiki mas diki. E ta skirbi cu e vulpen aki, pasobra su manera di tene pen no ta completamente corecto ainda. Fuera di esey semper el a skirbi den klas 2 y 3 cu un vulpen adapta. E ta gusta skirbi cu material di skirbi diki. E brasa di skirbi ta bou di e liña di skirbi y e posicion corecto di papel ta inclina pa banda drechi. E man cu no ta uza pa skirbi ta riba e Buki di skirbi y na tempo e ta hisa esaki ariba.

A observa e resultado di skirbi di Elisa a base di algun pagina di Buki di skirbi DI. E maestro a yena e 'Formulario di observacion y di registracion skirbi' p'e. Riba e formulario aki nos por mira cu Elisa ainda tin dificultad cu e mayusculo 'T' y su conexion pa e siguiente letter y cu e mayusculo 'D'.

Remediacion

Observa bon e proceso di skirbi y e resultado di skirbi, ta solamente posibel si bo sa riba kico bo tin cu pone atencion. P'esey ta describi den e capitulo aki e dificultadnan mas frecuente: postura di sinta robes, manera robes di tene vulpen, demasiado poco motivacion pa skirbi, insuficiente desaroyo di habilidad motorico y dificultad ora di skirbi tecnicamente. Den esey ta indica tambe posibilidad pa yuda mucha cu tin dificultad cu skirbimento. Observacion di alumno mientras nan ta skirbi y trahamento di un analisis di fout pa trabou skirbi tin solamente sentido si despues ta haci algo cu e informacion compila. Cu otro palabra: dato di informacion y resultado di test mester ta a base di ayudo dirigi na mucha cu tin dificultad cu skirbimento. P'esey a inclui den e manualnan di *Tribi Skirbi* pa tur les un parti chikito di 'Remediacion'. E remediacion aki ta bay mas detaya riba e problemanan cu eventualmente a señala pa medio di observacion. Ta describi den e capitulo aki tambe algun tarea general pa remediacion. Por aplica esakinan ora di ripiticion di e mayusculonan y minusculonan, na e conexionnan di e letternan aki, pero tambe ora di skirbi patronchi di skirbi y cifra. Ademas bo ta haya algun tarea pa remediacion cu ta stimula e cambio di mayusculo di lesa pa mayusculo di skirbi of di minusculo pa mayusculo.

Blachi pa copia 8

Skirbi

Formulario di observacion y registracion

number Elisa

fecha 23 juni

Liniatura: _____ - _____ - _____ mm of 7.5 mm

Skirbi entre liña: bon suficiente regular insuficiente

Skirbi cu presion: normal grandi hopi grandi

Direccion di letter: inclina pa banda drechi stret _____

Movencion ora di skirbi:

movencion cu fluidez bon suficiente regular insuficiente

regular bon suficiente regular insuficiente

Letter di skirbi:

letter sin extension bon suficiente regular insuficiente

letter di stoki bon suficiente regular insuficiente

letter di lus bon suficiente regular insuficiente

Conexion:

for di e liña di abou bon suficiente regular insuficiente

for di e liña di ariba bon suficiente regular insuficiente

excepcion bon suficiente regular insuficiente

Mayusculo:

mayusculo bon suficiente regular insuficiente

Conexion:

cu ta sigui bon suficiente regular insuficiente

cu no ta sigui bon suficiente regular insuficiente

Remarca:

Remarca:

TD

Test di liheresa:

fecha 24 di oktober cantidad di letter pa minuut 37 averahe di grupo 38

fecha 6 mei cantidad di letter pa minuut 42 averahe di grupo 41

© Uitgeverij Zwijsen B.V. Tilburg

Formulario di observacion y di registracion 'Skirbi' di Elisa.

Dificultad ora di skirbi

Den klas I *Tribi Skirbi* ta duna den e descripcion di les amplio informacion tocante siñamento di e minusculonan. Den klas 2 esaki ta sosode na mesun manera ora di siña nan e mayusculonan. Ademas den klas 2 ta pone ainda e atencion necesario na e minusculonan y nan conexionnan. Den klas 3 y 4 ta ripiti e mayusculonan y e minusculonan cu nan conexionnan. Hopi biaha esaki ta tuma luga relaciona cu grupo di letter

(mayusculo). Bou di e titularnan 'Punto di atencion', 'Observacion', y 'Remediacion' bo ta haya instruccion pa preveni, señala of pa resolve fout ora di skirbi.

Den e siguiente paragraf ta trata eventual dificultad di skirbi mas detaya. Por soluciona algun dificultad door di duna guia extra mediante e maestro. Sin embargo por ta tambe cu e dificultad ora di skirbi di un mucha ta asina grandi cu mester acudi na ayudo profesional externo. Esaki por ta un

dokter di scol, dokter di cas of dokter di mucha of un fisioterapista of un terapista pa yuda cu skirbimento.

• *Postura di skirbi*

Un meta special di *Tribi Skirbi* ta siñamento di un bon postura di skirbi, con pa tene potlood, posicion corecto di papel y posicion di e man cu no ta uza pa skirbi. Si e resultado di skirbi ta regular of malo, bo por check si e mucha ta aplica e postura di skirbi corecto durante skirbimento. E ta sinta stret, tur dos pia plat abou y e bariga no ta primi contra e mesa? E mucha ta sinta na e mesa corecto? E ta sinta riba un stoel cu ta bon p'e?

Esakinan ta punto di atencion cu bo ta pone den bo observacion y riba cua bo por eherce un influencia positivo.

Mescos ta conta pa e posicion corecto di papel. Si un mucha cu ta skirbi cu man drechi pone e Buki di skirbi demasiado na banda robes, esaki lo influencia e postura di sinta negativamente. Si e mucha tene e vulpen demasiado abou, hopi biaha e ta bay colga demasiado dilanti, pasobra e kier sigui e punta di vulpen. Esaki tambe tin consecuencia pa e postura di sinta.

E man cu no ta uza pa skirbi mester keda durante e skirbimento riba e Buki di skirbi. Algun mucha ta pone e man aki banda, riba y bou di e buki. Door cu e man cu no ta skirbi no ta tranquil riba e Buki di skirbi, e buki por move durante skirbimento. Si e postura di skirbi di un mucha no ta corecto, e ora bo ta guia e mucha aki individualmente. Bo ta trata cu e mucha pakico e puntonan di atencion menciona ariba ta asina importante, di manera cu e mucha ta mira e funcion. Indicacion pa mobilario corecto, bo ta haya riba pagina 31.

• *Con pa uza vulpen*

Algun mucha a desaroya den e añanan anterior un manera di tene vulpen robes. Esaki por tin influencia riba su resultado di skirbi: e mucha ta skirbi cu hopi tension den su man y cu un presion demasiado halto riba e pen. Material diki di skirbi of un vulpen cu un grip cu ta forma caba, den klas 4 tambe ta medio di ayudo pa haci tenemento di e vulpen mas facil. Ta importante tambe pa duna net e muchanan aki guia extra ora di haci e actividadnan di habilidad motorico.

Specialmente e actividadnan cu tin di haci cu practica con pa tene e potlood y e pen, ta sumamente adecua pa esaki. Pa mas informacion tocante un bon grip di pen, wak pagina 31.

Algun mucha tin mester di guia extra ora di desaroya un bon grip di pen. Despues di esaki nos ta duna algun ehercicio concreto cu ta stimula un grip di pen corecto y sin tension. Na e ehercionan aki a incorpora tambe actividad di skirbi. E actividadnan aki ta stimula e habilidad motorico di dede. Nan ta especificamente dirigi riba doblamento, rekmento y draaimiento di e dedenan di e man di skirbi.

Actividad di habilidad motorico

• *Ehercicio 1*

Material: potlood

E muchanan ta tene e potlood den e man di skirbi entre duim y dede di mustra. E potlood ta riba e dede di memey. Cu e man cu no ta uza pa skirbi e muchanan ta saca e potlood cu ta entre duim y dede di mustra for di e man di skirbi. Despues nan ta pone e potlood bek na su luga, pero un tiki mas halto cu nan tawata tin e teni. E tarea aki

nan ta ripiti algun biaha te ora nan tin e potlood teni ariba. Despues e muchanan ta pusha e potlood ariba cu e man cu no ta uza pa skirbi te net ariba di e parti cu ta geslijp. Nan ta ripiti e actividad aki algun biaha.

• *Ehercicio 2*

Material: potlood

E muchanan ta pone e man di skirbi riba e mesa, pero di tal manera cu e man ta keda sosega riba e pink. Cu e man di skirbi nan ta tene e potlood awo den un bon grip di potlood. Despues nan ta coy e potlood cu e man cu no ta uza pa skirbi for di e man. E top di e duim ta topa awo e top di e dede di mustra. Cu e man cu no ta uza pa skirbi e muchanan ta pone e potlood riba e duim y dede di mustra. Nan ta move e topnan di duim y di dede di mustra for di otro y e potlood ta slip cay riba e dede di memey. Cu duim y dede di mustra nan ta coy e potlood tene. Nan ta ripiti e actividad cinco biaha.

• *Ehercicio 3*

Material: potlood

E muchanan ta sinta stret riba nan stoel. Tur dos pia plat abou. E man cu no ta uza pa skirbi ta riba mesa. Nan ta tene e potlood entre duim y dede di mustra cu e man di skirbi. E potlood ta riba e dede di memey ariba di e parti di e potlood cu ta geslijp. Si e mucha tene e potlood manera ariba menciona, ta surgi un forma oval entre e duim y e dede di mustra. Hala e duim y dede di mustra un tiki aden door di dobla e dedenan un tiki mas, e ora ta surgi un forma rondo. E muchanan ta haci un movecion bay ariba bay abou door di dobla y rek duim y dede di mustra. Nan ta haci esaki dies biaha.

• Ehercicio 4

Material: bloki of pion

E muchanan ta sinta stret riba nan stoel. Tur dos pia plat abou. Nan ta pone e bloki/pion na banda di nan man di skirbi abou riba e blad di mesa. Cu e man di skirbi nan ta coy e bloki entre duim y dede di mustra y ta pone e bloki cada biaha un tiki mas leu te ora e ta mas ariba riba e blad di mesa. Nan ta coy e bloki y ta pone atrobe abou riba e blad di mesa. Nan ta ripiti e actividad algun biaha.

• Ehercicio 5

Material: 2 bloki of pion

E muchanan ta sinta stret riba nan stoel. Tur dos pia plat riba vloer. Nan ta pone dos bloki/pion bou di otro abou riba e blad di mesa na e banda di e man di skirbi. Nan ta coy y tene e bloki di mas abou entre duim y dede di mustra, ta his'e pasa ariba e otro bloki y ta pone ariba di dje. Despues nan ta coy y tene e bloki atrobe entre duim y dede di mustra y ta his'e atrobe pasa ariba e bloki y ta pone ariba di dje. Despues nan ta coy e bloki di mas abou un biaha mas entre duim y dede di mustra y ta his'e atrobe, pasa riba e bloki y ta pon'e ariba dje. Ta ripiti e tarea algun biaha, te ora a yega na e parti ariba di e blad di mesa. E muchanan ta pone e blokinan atrobe abou riba e blad di mesa y ta ripiti e actividad un biaha mas.

Actividad di skirbi

• Ehercicio 1

Material:

- Potlood
- Blachi (+/- 15 pa 20 cm)

Bo ta pinta algun cirkel banda di otro. E cirkelnan tin un diameter di 1 te 1,5 cm.



E mucha ta coy e bloki entre duim y dede di mustra.

E muchanan ta coy y tene e potlood na e manera corecto y ta hala den esun cirkel liña di ariba bay abou y den e otro cirkel liña di abou bay ariba.

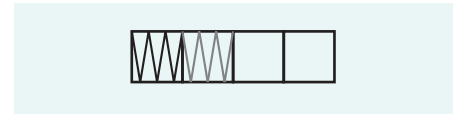


• Ehercicio 2

Material:

- Potlood y/of kleurpotlood
- Papel di hoki (hoki 1 pa 1 cm)

E muchanan ta coy y tene e potlood na e manera corecto y ta hala liña zigzag vertical den cada hoki. Nan mag uza pa cada hoki un otro color. Nan mes ta controla si nan a tene e potlood na e manera corecto.



• Ehercicio 3

Material:

- Potlood y/of kleurpotlood
- Blachi (mas o menos 15 pa 20 cm)

Bo ta pinta algun cirkel banda di otro. E cirkelnan tin un diameter di 2 pa 2,5 cm. E muchanan ta coy y tene e potlood na e manera corecto y ta pinta den e cirkelnan spiraal di paden bay pafo. Nan mag uza pa cada cirkel un otro color.



• **Ehercicio 4****Material:**

- Potlood y/of kleurpotlood
- Blachi (mas o menos 15 pa 20 cm)

E ehercicio aki ta mescos cu ehercicio 3, pero awo e muchanan ta pinta den e cirkelnan spiraal di pafo bay paden.

• **Ehercicio 5****Material:**

- Potlood y/of kleurpotlood
- Blachi (15 pa 20 cm)

E muchanan ta pinta algun cirkel banda di otro (wak ehempel). Den un cirkel nan ta hala e liña di ariba bay abou, den un otro cirkel di abou bay ariba. Despues ta bin e liñanan zigzag vertical den dje y den e di cuater cirkel nan ta pone un spiraal. Des-

pues nan ta cuminsa atrobe cu e liñanan di ariba bay abou. Na tur bo ta laga e muchanan pinta 12 cirkel.

**Desaroyo di habilidad motorico**

Manera bo por a lesa den e capítulo 'Historia', skirbimento ta un actividad di habilidad motorico cu principalmente ta haci cu e man, pero caminda e resto di e curpa tambe tin influencia. Pa por skirbi bon un mucha mester a sigui un bon desaroyo di habilidad motorico bruto y un bon desaroyo di habilidad motorico fini. E desaroyo di habilidad motorico sinembargo no ta transcuri cerca tur mucha mesun lihe. Den cada grupo tin mucha cu hopi diferente posibilidad di habilidad motorico. Esaki tin influencia riba e skirbimento y riba e resultado di skirbi. Mucha cu tin habilidad moto-

rico atrasa, por tin mas dificultad cu e uzo di e material di skirbi, cu tuma e postura di skirbi corecto of cu skirbi riba y entre e liñanan. Bo por yuda e muchanan aki door di guia nan extra den les di gymnastiek y les di ortografía y door di duna extra actividad di skirbi y actividad di habilidad motorico.

Akibou nos ta duna algun ehercicio concreto cu ta stimula e habilidad motorico di e brasa, man of dede. Actividad cu ta stimula e grip di pen bo ta haya den e paragraf previo 'Con pa tene vulpen'. Duna material diki di skirbi of ofrece liniatura adapta tambe por yuda e muchanan aki. Si no obstante di esey tin poco of ningun mehoracion, e ora bo por pidi pa un examinacion mas detaya via e dokter di scol of e servicio di guia di scol. Eventualmente nan por mand'e pa un fisioterapeuta of terapeuta pa mucha, cu pa medio di examinacion motorico por determina den cua fase di desaroyo di habilidad motorico e mucha ta. A base di e datonan di investigacion, eventualmente por traha un programa pa tratamiento.

Texto di mucha cu retraso motorico.

Cuwa a yobe duro y rooi ta core. Golos e cadushinan ta yena nan curpa cu awa. E talivan di mata di kwiki ta colga te na vever dove di e pen di e

Bruno tawata chauffeur di un truck di sushi. E tawata felis cu su trabou. Pero, Bruno tawata core outo duro. Core demesinado duro cu e truck di sushi tawata

Actividad di habilidad motorico

• Ehercicio 1

E muchanan ta sinta stret riba nan stoel. Tur dos pia plat riba vloer. Cu tur dos dede di muestra nan ta haci cinco movencion grandi di cirkel riba mesa. Nan ta ripiti e actividad cu e man di skirbi. E man cu no ta uza pa skirbi ta plat riba mesa.

• Ehercicio 2

E muchanan ta sinta stret riba nan stoel. Tur dos pia plat riba vloer. Cu e man di skirbi, nan ta haci un movencion di zwaai cu ta bay ariba y bay abou. E palo di man di e brasa di skirbi ta den e caso aki riba mesa. E cocoti ta e punta di rotacion. Ripiti e actividad algun biaha. E man cu no ta uza pa skirbi ta riba mesa.

• Ehercicio 3

E muchanan ta sinta stret riba nan stoel. E pianan plat riba vloer. Nan ta haci cu e man di skirbi un movencion di skirbi dies biaha bay ariba y bay abou. E palo di man y e brasa di skirbi den e caso aki ta riba mesa. E cocoti ta e punta di rotacion. Nan ta ripiti e actividad aki un biaha mas cu e brasa cu no ta uza pa skirbi y despues un biaha mas cu e brasa di skirbi. E brasa cu no ta uza pa skirbi ta plat riba mesa.

• Ehercicio 4

E muchanan ta sinta stret cu tur dos pia plat riba vloer. E mannan ta plat riba mesa. Cu e man di skirbi e muchanan ta cera un mokete vertical. E duim ta den e caso aki ta riba di e dede di muestra. Despues e muchanan ta pone e man di skirbi un tiki mas leu plat riba mesa y despues ta cera e mokete atrobe, etcetera. Ta conta cu cada movencion. Bo ta indica

den cuanto biaha e man mester ta mas ariba di e blad di mesa, por ehempel na seis. Ta ripiti e actividad cu e man cu no ta uza pa skirbi y despues un biaha mas cu e man di skirbi. E man cu no ta activo ta plat riba mesa.

• Ehercicio 5

E muchanan ta sinta stret. Tur dos pia ta plat riba vloer. E palo di man di e brasa di skirbi ta riba e mesa. Den e caso aki e man no ta riba mesa. Nan ta tik riba e mesa un biaha cu e duim y un otro biaha cu tur dede. Nan ta ripiti e tarea tres biaha. Den e caso aki e man cu no ta uza pa skirbi ta plat riba e mesa. Despues nan ta haci e tarea cu e man cu no ta uza pa skirbi. E man di skirbi ta awo plat riba e mesa. Finalmente nan ta ripiti e tarea cu e man di skirbi.

• Ehercicio 6

E muchanan ta sinta stret riba nan stoel. Tur dos pia ta plat riba vloer. Ta haci e actividad aki cu e man di skirbi. E man cu no ta uza pa skirbi ta keda mientras tanto plat riba mesa. E duim no ta contra e dedenan. Nan ta pone e duim na e punta di e dede di muestra. Djey nan ta move e dedenan padilanti y despues nan ta trece e duim atrobe na e punta di e dede di muestra. Na e manera aki e muchanan ta move nan man di e parti abou pa e parti ariba di e blad di mesa.

• Ehercicio 7

E muchanan ta sinta stret riba nan stoel cu tur dos pia plat riba vloer. E man cu no ta activo ta keda plat riba mesa. Consecutivamente cu duim, dede di muestra, dede di memey, dede di renchi y e pink di e man di skirbi, e muchanan ta tik riba e blad di mesa. Nan ta haci esaki dos biaha. Despues nan ta

pone e man di skirbi plat abou riba e mesa y despues ta drey e man pafo y paden. Nan ta ripiti e actividad completo tres biaha. Despues nan ta haci e actividad un biaha mas cu e man cu no ta uza pa skirbi y cu e man di skirbi.

• Ehercicio 8

E muchanan ta sinta stret riba nan stoel. Tur dos pia ta plat riba vloer. E mannan ta abou riba e blad di mesa. Ora bo bisa e palabra 'bala' e muchanan ta pone e man di skirbi plat riba mesa. Bo ta bisa en cambio e palabra 'caha', e ora nan ta pone e man di skirbi den un mokete vertical riba mesa. Den e caso aki e duim ta riba di e dede di muestra. Pero si bo bisa e palabra 'pen' e ora nan ta pone e man plat riba mesa y ta drey e man di skirbi. E planta di man ta bin e ora ariba. Despues nan ta drey e man mesora bek. E man cu no ta uza pa skirbi ta keda durante henter e actividad plat riba mesa. Bo ta ripiti e actividad algun biaha. E actividad ta bira mas dificil si bo bisa e palabranan mas lihe tras di otro.

• Ehercicio 9

E muchanan ta sinta stret. Tur dos pia plat riba vloer. Nan ta tene e mannan contra otro, cu esey e dedenan no ta habri. Despues nan ta pone tur dos man plat riba mesa. Djey nan ta bati e mannan atrobe contra otro y despues ta pone e man drechi plat riba mesa. Un biaha mas nan ta bati man y despues nan ta pone solamente e man robes riba mesa. Nan ta termina e actividad door di bati tur dos man atrobe contra otro. Nan ta ripiti e actividad completo cinco biaha. Por conta na cada movencion.

• **Ehercicio 10**

E muchanan ta hala e stoel un tiki patras. Variando nan ta tik e bil di pia cu henter e man. Nan ta haci esaki dies biaha. Despues nan ta bati den nan man y ta tik e bil di pia dies biaha crusa. Esey kiermen, e man drechi ta tik cu e banda robes di e bil di pia y cu e man robes ta tik e bil di pia banda drechi. Nan ta ripiti e actividad un biaha mas.

• **Ehercicio 11**

E muchanan ta para na dos cara cu cara cu otro. E distancia entre dos persona mester ta di tal manera cu tin espacio pa ta trece e brasanan dilanti. Tur dos mucha ta bati man. Despues nan ta bati man di otro. Nan ta termina e tarea cu bati man crusa, esey kiermen: e man robes di esun mucha ta bati man robes di e otro mucha. Ta ripiti e tarea algun biaha. E muchanan por conta tambe den e caso aki, por ehempel te diescinco. Eventualmente nan por bati man tambe riba e ritmo di un cantica. Ora di bati man di otro e brasanan no mag di primi contra e curpa. E dedenan no mag di habri ora ta haci e actividad.

• **Ehercicio 12**

E muchanan ta sinta stret riba nan stoel. Tur dos pia plat riba vloer. E stoel ta un tiki for di e mesa. E mannan ta plat riba mesa. Nan ta mishi cu e mesa cu e man di skirbi. Despues nan ta drey e man di skirbi, di manera cu e planta di man ta bin ariba y ta drey e man bek atrobe riba e mesa. Despues nan ta tik riba e bil di pia cu henter e man. Durante cu nan ta tik nan por conta. Nan ta ripiti e actividad algun biaha.

• **Ehercicio 13**

E muchanan ta sinta stret riba nan stoel. Tur

dos man ta plat abou riba e blad di mesa. Nan ta bati man. Despues e man drechi ta bay na e huki banda robes. Nan ta bati man atrobe pero awo e man robes ta bay na e huki banda drechi. Despues nan ta bati man atrobe y e man drechi ta bay atrobe pa e huki banda robes, etcetera.

Cada biaha ora e muchanan pone un man den un huki di e mesa, nan ta conta. Nan ta stop na e number diescinco. Nan ta pone e ora tur dos man despues di conta te cinco plat riba mesa y ta ripiti e ora e actividad completo.

• **Ehercicio 14**

Material: bloki/pion of un otro obheto chikito, manera un gum.

E muchanan ta sinta stret riba nan stoel. Tur dos pia plat riba vloer. Nan ta pone e bloki/pion na e banda robes abou na e blad di mesa. Cu e man di skirbi nan ta coy e bloki/pion entre duim y consecutivamente entre dede di mustra, dede di memey, dede di renchi of pink. Nan ta pone e bloki/pion cada bes un tiki mas leu den un mita cirkel imaginario. Ora e bloki/pion ta riba mesa na e banda drechi abou di e blad di mesa, nan ta pone e bek den e huki banda robes y ta ripiti e actividad.

• **Ehercicio 15**

Material: bloki/pion of eventualmente un otro obheto chikito.

E muchanan ta sinta stret riba nan stoel. Tur dos pia plat abou. E bloki/pion ta na banda di e man di skirbi memey riba e blad di mesa. Nan ta pone e man di skirbi plat abou riba e blad di mesa. Despues nan ta drey e man di skirbi di manera cu e plant'i man ta bin ariba. Despues nan ta drey e man bek y ta coy e bloki/pion entre duim y dede di mustra. Nan

ta his'e un rato y ta pone bek atrobe riba e mesa. Nan ta yuda e movencion cu e texto: plat-drey-un. Nan ta haci e actividad dies biaha. Cada biaha cu nan ta coge e (bloki/pion) ta sigui un siguiente number. Pues na e di dos biaha nan ta yuda e movencion cu; plat-drey-dos. E muchanan ta ripiti e tarea cu e man cu no ta uza pa skirbi y na final cu e man di skirbi. Ora di haci e tareanan e man cu no ta activo ta plat riba mesa.

Actividad di skirbi

Ehercicio 1

Material:

- Borchi
- Krijt

E mucha ta haci un movencion di zwaai bay ariba, bay abou cu dos man pareu riba borchi (wak ehempel akibou). Despues ta haci e mesun movencion cu un man so, e man di skirbi. E man cu no ta uza pa skirbi e ta pone na su custia.

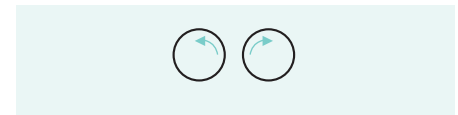


• **Ehercicio 2**

Material:

- Borchi
- Krijt

E mucha ta pinta dos cirkel riba borchi cu dos man pareu (wak ehempel akibou). E ta copia e cirkelnan dies biaha. Despues e ta ripiti e actividad cu e man di skirbi. E ta pone e man cu no ta uza pa skirbi na su custia. Ta pinta e cirkelnan riba haltura di wowo.



• **Ehercicio 3**

Material:

- Borch
- Krijt

Bo ta pinta dos cirkel riba borch. Rond di e cirkel e mucha ta hala un liña den forma di un ocho drumi. E ta copia e figura aki ocho biaha.

• **Ehercicio 4**

Material:

- Blachi (Tamaño A3 of A4)
- Tape
- Potlood di tres banda of kleurpotlood

Ta pega e hukinan di e blachi riba e mesa, di manera cu e no por move. Cu e man di skirbi e mucha ta haci dies movencion di zwaai bay ariba, bay abou riba e papel. E palo di man ta den e caso aki riba mesa. E cocoti ta e punto di rotacion.

• **Ehercicio 5**

Material

- Potlood (di tres banda) of kleurpotlood
- Blachi (Tamaño A4)

E mucha ta skirbi cu e man di skirbi movencion di zwaai chikito dies biaha bay ariba y bay abou. E palo di man ta den e caso aki riba mesa. E man cu no ta uza pa skirbi ta plat riba e blachi di skirbi. Ta ripiti e actividad algun biaha.

• **Ehercicio 6**

Material:

- Blachi (Tamaño A3 of A4)
- Tape
- Kleurpotlood (di tres banda)

Ta pega e blachi na e hukinan riba e mesa. E mucha ta haci dies movencion grandi di draai cu e (kleur) potlood riba e blachi. Despues e ta haci dies movencion chikito di draai

riba e mesun papel. E man di skirbi mester ta riba mesa ora di e movencion chikito di draai. E man cu no ta uza pa skirbi ta riba e papel. Ta ripiti e actividad un biaha.

• **Ehercicio 7**

Material:

- Potlood (di tres banda) y/of kleurpotlood
- Blachi (Tamaño A4)

E mucha ta dobla e papel net memey. Na cada banda di e dobla e ta pinta un cirkel. Rond di e cirkelnan e mucha ta hala un liña den forma di un ocho drumi. Ta ripiti e actividad algun biaha.

• **Ehercicio 8**

Material:

- Blachi (Tamaño A3 of A4)
- Potlood (di tres banda) y/of kleurpotlood

E mucha ta coy e blachi. Bo ta pinta un cirkel grandi riba e blachi. E mucha ta pinta un spiraal den e cirkel. E ta ripiti e actividadnan algun biaha. E liñanan di e spiraal mag pasa riba otro.

Skirbimento tecnico

Den klas 1 e muchanan a siña e minusculonan y nan conexionnan. Den e klas 2 e proceso di skirbimento ta dirigi principalmente riba siña e mayusculonan. Adicional ta ripiti den klas 2 e minusculonan y nan conexionnan. Algun mucha tin dificultad pa durante e instruccion capta e direccion di skirbi na e manera corecto, di manera cu nan ta practica intensivamente un forma di letter (mayusculo) robes. E forma aki di letter (mayusculo) robes por ocasiona un problema di skirbi. Bo por soluciona cierto problema bon, ora observa y corig e fout lihe. E mucha no ta haya chens e ora pa sigui practica y automatiza e fout. Mucha cu den klas 4 ta aplica forma di let-

ter y conexionnan robes, generalmente a haci e foutnan aki pa algun tempo caba. Pa un mucha asina hopi biaha lo no ta asina facil pa corig e fout y pa aplica e direccion di skirbi y forma di skirbi corecto. P'esey semper trata cu e mucha dicon bo ta haya necesario cu mester skirbi e letternan di skirbi y/of e conexionnan na un otro manera. Esaki lo motiva e mucha mas pa corig e forma di skirbi y aplica e manera di skirbi corecto. Nos ta duna aki algun ehempel di skirbimento di mayusculo y minusculo. Despues ta trata algun conexion robes.

• **Skirbimento di mayusculo y minusculo**

Den klas 4 e muchanan a siña tur mayusculo y minusculo y nan conexionnan. Toch lo bo ripara cu ainda tin mucha cu no ta skirbi un cierto minusculo, mayusculo of conexion na e manera corecto. Algun fout no ta duna un bunita resultado di skirbi, pero no ta influencia e legibilidad negativamente. Otro fout en cambio si tin un influencia negativo riba e legibilidad di e letra.

Martico y su
cocho

Un 'a' skirbi fout ta parce un 'o' si.

Bono

Un 'z' cu no ta facil pa lesa.

Boso

Un 'b' robes no ta muestra bunita.

Direccion di skirbi robes di mayusculo 'H'.

E letternan no ta corectamente entre e liñanan.

Si un mucha skirbi un cierto mayusculo of minusculo robes, semper bo tin cu bay bek na e forma basico di e letter aki. Bo ta trata e direccion di skirbi di e letter a base di e letter demostra riba borchí of blachi, of cu e Kalender di letter of mayusculo (Klas I y 2). Riba cada blachi di e kalender tin un letter. Flecha ta indica e direccion den cua tin cu skirbi e letter. Despues bo ta demostra e letter riba e blachi di copia. E mucha ta copia e letter aki independiente algun biaha. Den e lesnan caminda ta ripiti un cierto grupo di letter (mayusculo), cada biaha bo ta haya riba e letter e ehercicio di remediacion corespondiente. Tambe den e paragraf 'Ayudo ora di skirbi letter, cifra y patronchi di skirbi' (wak pagina 59 y mas leu) bo ta haya mas ehercicio di remediacion. Den mayoria caso e fout lo no keda resolvi despues di practica y trat'e un biaha. E mucha pues a haci e fout aki durante un periodo largo y lo mester descustum'e di skirbi e fout aki. Esaki lo tuma tempo! Ripiti regularmente e letter cu su conexion ta necesario e ora tambe. Tin ora tin sentido pa skirbi e letter cu e mucha tin dificultad cu

ne riba un carchi chikito y peg'e den huki di e mesa. Pues ta recorda e mucha constantemente na e manera corecto di skirbi e letter. Di e manera aki e lo por skirbi e letter difcil aki corectamente, tambe den otro materia. Aprecio positivo ta importante. Un cirkel rond di e letternan bon skirbi of un remarke positivo pa hopi mucha tin un efecto di motivacion. Hopi biaha esaki ta stimula e mucha pa dedica extra atencion na e letternan di skirbi difcil.

• *Conexion incorrecto di letter.*

Tambe ora di corigí conexion di letter incorrecto semper bo tin cu bay bek prome na e forma basico di e mayusculonan y e minusculonan. Den hopi caso eyan e conexion robes ta forma. Como ehempel nos ta coy e conexion pa e minusculo 'w' den e palabra 'zwemles'.

E 'w' incorrecto ta parce un 'u'.

E minusculo 'w' ta cuminsa cu un boog; e liña di conexion di e letter anterior pa e letter 'w' ta bay schuin ariba cu un boog (e boog ta un parti di e letter 'w').

Bo ta ripiti e direccion di skirbi di e mayusculo of minusculo y ta laga e mucha practica e letter extra. Despues bo ta trata e conexion di y pa e letter. Bo ta laga e mucha practica cu esaki tambe: prome cu dos letter tras di otro y despues cu palabra completo. Pa esaki bo por haci uzo di e bukinan di ehercicio tambe. Den e bukinan aki ta ripiti e letternan cu nan conexionnan. Akibou bo ta haya algun ehempel di skirbi cu ta fout.

E conexion no ta sigui cu fluidez.

E 'b' cu ta fout ta parce un 'l'.

Conexion cu ta fout di mayusculo pa minusculo.

Hopi biaha bo por resolve dificultad asina hopi bon. Pues no ta trata aki di letra den su totalidad, pero pa señala un cierto fout exacto. Aki tambe ta conta cu e fout di skirbi no a remedia despues di practica y trat'e un biaha. Ripiti y practica ta keda necesario.

• *Sigui skirbi*

E mucha por tin problema cu e movencion continuo: no ta skirbi palabra den un movencion continuo, pero e mucha ta stop despues di cada letter.

Ta stop despues di cada letter

Bo por guia mucha cu tin e problema aki manera ta sigui: bo ta laga e mucha skirbi un patronchi di skirbi por ehempel e *elee, zzz*, *m* of *ul* riba borchí. Tin cu skirbi tres of cuater di e mesun patronchi di skirbi den un movencion continuo di robes pa drechi.

Frase cu no ta skirbi recht bou di otro.

Tin hopi hende na mundo. Mester cas y edificio pa nan biba aden. P'esey ta kapa mata y rosa terenan grandi. Hopi sorto di bestia ta haya

E ora e mucha ta hisa e krijt un rato for di e borchí y despues ta sigui skirbi atrobe. E ta ripiti e ehercicio riba papel sin liña. Despues di esaki bo ta laga e mucha skirbi un letter por ehempel e 'b' riba blachi di copia 1. Riba e siguiente regel e ta skirbi e letter 'b' plus un vocal, por ehempel un 'e' den un movesion continuo, pues sin kita e pen for di e papel. Bou di dje e ta skirbi e letternan 'be' plus un vocal of consonante. Asina ta forma un palabra di tres letter cu mester ta skirbi den un movesion continuo. Pa stimula e skirbimento continuo di algun letter tras di otro, ta ripiti e actividad aki cu regularidad.

• *Skirbi bou di otro*

Algun mucha por tin dificultad cu skirbi frase recht bou di otro. Bo por guia e muchanan aki door di pinta un margen. Bo ta trata cu e mucha unda e tin cu cuminsa. Bo por pone tambe un punta inicial na cada regel. Bo ta reduci gradualmente ponemento di punto inicial.

• *Direccion di letter*

Tribi skirbi tin un direccion di letter cu ta inclina na banda drechi. Mucha robesou mag skirbi e letternan di skirbi stret of un tiki

inclina patras. Tin ora ta skirbi diferente direccion bruha den otro. Riba pagina 56 bo ta mira algun ehempel.

Un carchi di direccion ta pa algun mucha un bon medio di ayudo pa skirbi e letternan di skirbi inclina na banda drechi. Laga e mucha uza e carchi di direccion durante skirbimento den e otro materianan tambe. Por sosode cu e letternan di un cierto grupo di letter ta demasiado stret y ta demasiado inclina patras den e letra. Como ehempel nos ta coy e grupo di letter 'l', 'h', 'b', 'k' y 'f'.

los

• *Letter 'l' ta inclina patras.*

Bo ta trata e forma basico di e letternan y laga e mucha practica e letternan separa. Despues e mucha ta practica e letternan cu palabra riba blachi di copia 1. Bo ta laga e mucha haci uzo di e carchi di direccion tambe.

• *Dificultad cu liña inicial y liña final.*

Sa pasa cu mucha no ta skirbi e liña inicial

of liña final mas. Esaki ta resultado di trabou slons, pero tambe, pasobra e mucha no ta haya necesario pa skirbi e liñanan aki. Den e fase aki di e enseñansa di skirbi bo no mag permiti esaki.

marca
un nanishi

• *A laga e liña inicial di e 'm' y liña final di e 'n' sin skirbi.*

• *Cambia mayusculo of minusculo*

Tin ora e muchanan di klas 4 ta gusta cambia un letter of un mayusculo di e letra metodico. Den e fase aki di enseñansa di skirbi bo no por permiti esaki ainda. E letra ainda ta den desaroyo y e uzo di diferente letter den un sistema pa algun mucha, ta trece hopi bruhacion. Ademas di esey hopi biaha e muchanan ta bay copia di otro. Den e ehempel akibou bo por mira esaki bon cla. Patricia a copia e mayusculo 'creativo' di Aniek.

Martica

Patricia ta copia di Aniek.

• Skirbi signo di lesa

Por pasa cu e mucha ta gusta enfatisa e signonan di lesa cu extra adorno. Bo no mag di aproba esaki. Signo cu ta hala atencion no ta cuadra cu e letra metodico aki.

e ta come tur!

E adorno ta hala demasiado atencion.

• Letra irregular

Den e Buki di skirbi D2 e muchanan ta bay skirbi entre e liniatura di 7.5 mm. Algun mucha tin cu custumbra cu e liniatura aki. Pero tambe despues di un periodo pa custumbra ainda lo tin mucha cu tin dificultad cu fiha e grandura corecto di e letternan sin extension compara cu e mayusculonan, e letternan di stoki y e letternan di lus. Bo ta laga e muchanan aki skirbi pa algun tempo ainda entre liniatura 6 – 3 mm. E letra di e muchanan aki no ta bon desaroya ainda pa nan por skirbi sin liña di ayudo.

• Liheresa di skirbi abou

No solamente pa medio di e test di liheresa, pero tambe pa medio di observacion den e lesnan di skirbi y durante trabou por escrito di e otro materianan bo por constata cu un mucha tin un liheresa pa

skirbi abou.

E tarea di skirbi no ta cla dentro di e tempo indica.

Tin ora e resultado di skirbi ta bira pio of hasta cu no por les'e.

E mucha ta bay haci hopi fout na e tarea di copia cu el a haya.

Pa guia un mucha optimalmente bo mester haya sa prome dicon e mucha no ta presta asina bon, compara cu su amiguitonan di grupo.

E motibonan por ta:

- Un letra metodico malo
- Postura di sinta robes
- Manera di tene e vulpen robes
- Liheresa di traha ta abou

Letra metodico robes


Si un mucha tin dificultad cu skirbimento

Direcion di skirbi robes.

Martica tin solamente un deseo. E kier un cacho chikito cu ta lief

Bo mester sali cana cu ne. Esey ta hopi tempo. Martica mester bay scol. Y su

Martica tin solamente un deseo. E kier un cacho chikito cu ta lief. Pero su



metodico, e resultado di skirbi hopi biaha ta bira pio, si e mucha mester bay skirbi mas lihe y mas hopi. Pa di prome mester trata pa mehora e letra metodico. Ehercicio comun di remediacion pa e direccion di skirbi y forma di skirbi di e letternan y e mayusculonan cu nan conexionnan por yuda akinan. Pa esaki wak pagina 59 di e Parti general. Ademá ta relevante pa controla si e mucha (tambe na e otro materianan) ta skirbi entre e liniatura cu ta mas miho pa e mucha.

Postura di sinta robes

Por pasa cu un mucha ta haya problema door di un postura di sinta robes ora e tareanan di skirbi bira mas grandi y mester ta cla dentro di cierto tempo. E mucha ta hay'e confronta cu sintoma di cansancio of sintoma di calamber. Un di e siguiente foutnan por ta e causa.

E mucha ta pega su bariga contra e mesa. E mucha ta sinta cu su schoudernan hisa ariba.

E mucha ta pone e brasa di skirbi robes.

E mucha ta colga demasiado dilanti durante skirbimento. Bo ta trata e postura di sinta cu ta robes y ta indica pakico tin cu cambia esaki. E ora e mucha ta mas motiva pa aplica e postura di sinta corecto. Pa mas informacion tocante un bon postura di sinta wak pagina 30 di e Parti general.

Manera incorrecto di tene vulpen

Apesar di e bon guia den transcurso di e añanan toch lo tin ainda den klas 4 mucha cu ta tene material di skirbi na e manera incorrecto. Un grip robes por tin influencia cu ta stroba pa hisa e liheresa di skirbi y tin cu cambi'e tambe. Ehercicio pa remedia esaki bo ta haya riba pagina 37 di e Parti general bou di 'Con pa tene vulpen'.

Liheresa di traha ta abou

Tin mucha cu no solamente tin un liheresa di traha abou den e lesnan di skirbi, pero tambe den e otro materianan. Pa haya un bista general mester tin tambe observacion di liheresa di traha na e otro materianan. Muchanan cu durante e tarea di trabou semper ta e ultimo di e grupo, lo no pertenece durante e ehercicio di liheresa di skirbi na esunnan cu ta skirbi di mas lihe. Mester guia e muchanan aki extra durante e liheresa di skirbi cu e ehercicionan riba pagina 39 di e Parti general.

• Un liheresa di skirbi halto

Ta introduci skirbimento lihe den klas 4. E muchanan ta haya experencia cu skirbimento mas lihe.

Ki influencia skirbimento lihe tin riba e resultado di skirbi? Kico ta pasa si mi tin cu skirbi un texto, di cual mi conoce e contenido caba? Etcetera. Algun mucha ta mira e skirbimento lihe como un competencia:

mas lihe nan skirbi mas miho e ta. Nan ta lubida cu esey e resultado di skirbi completamente. Hopi biaha bo no por lesa e letra, e letternan no ta bon acaba y nan no ta riba e liña. No mag aproba esaki nunca. Bo ta trata esaki cu e mucha concerni.

• Motivacion

E diferencia den resultado di skirbi dentro di e grupo hopi biaha ta grandi. Den klas 1 y 2 nos a mira cu esun mucha ta capta e direccion di skirbi di un minusculo of mayusculo mas lihe y sin mucho esfuerzo ta pone e letter nobo cu el a siña riba blachi, mientras pa un otro mucha e ta costa mas energia y esfuerzo pa haya e letternan corectamente riba blachi. Mescos ta conta ainda pa mucha den klas 4 tambe. Algun mucha ta skirbi e letternan inclina pa drechi sin ningun esfuerzo y na e manera corecto entre e liñanan, mientras e otro muchanan ta pasa mas trabou y ta costa mas energia pa cumpli cu e tarea di skirbi. Ta importante pa bo keda balora positivamente e trabou di e ultimo grupo aki y cu bo ta muestra e mucha riba e letternan cu el a skirbi bon. Si hunto boso busca posibilidad pa drecha e resultado di skirbi, esaki lo duna e mucha un sentimiento di seguridad y di satisfaccion. Hustamente door di bo actitud positivo e mucha lo no bay pensa: 'Mi no por e toch, laga para numa'. E lo trata hustamente na yega na un resultado di skirbi mas miho

E liheresa di skirbi ta suficiente, pero e resultado di skirbi ta insuficiente.

Tur vakantie, henter nos familia ta bay campo. Nos tur ta gusta masha hopi Ora cu bira xur, tin contentamento di storia. Tin biahra storia pret

Baloracion positivo ta haci milager!

Lo mi kier ta un ola, pa mi carga bo den lama tur ora. Lo mi kier ta santo blanco pa bo sinta den mi xochi ora bo ta na canto.

Goed zo!

posibel. Sintimento negativo tocante di su mesun manera di skirbi of resultado di skirbi ta wordo reduci of preveni door di e manera di acercamento aki.

Ta pa e mucha di gran importancia cu ta batora e trabou skirbi positivamente. Duna un compliment regularmente of pone ronchi rond di e ehempelnan cu bo ta satisfecho cu ne. Baloracion positivo di e trabou di skirbi tin efecto cu ta motiva e muchanan. No ta solamente importante pa para un rato keto durante e lesnan di skirbi na e resultado di skirbi di e muchanan. Tambe na tur e otro trabounan por escrito e ta stimula e resultado di skirbi si bo controla e trabou di skirbi regularmente riba skirbimento nechi y e acabado di e letternan.

No semper ta necesario pa coregi y batora despues di e les di skirbi, pero por haci e tambe durante di e les. Algun mucha por compronde miho ora haya instruccion durante skirbimento. Di e manera aki por preveni fout di skirbi. Ademas no ta solamente riba e resultado di skirbi mester pone atencion. Tambe asunto manera un bon postura di sinta, posicion corecto di papel, posicion di e man cu no ta uza pa skirbi y un manera corecto di tene potlood, merece e atencion necesario. Bo por coregi e puntonan di atencion aki solamente durante skirbimento.

Den klas I e muchanan a cera conoci caba cu e puntonan di atencion cu tin di haci cu un postura di skirbi corecto. Den cada les di skirbi un punto di atencion tawata cen-

tral, pasobra pa algun mucha ta hopi dificil pa corda y aplica tur punto di atencion pareu. E maestro tawata muestra e muchanan e ora riba e unico punto di atencion ey. Den klas 2 y 3 ta sigui na e mesun manera aki. Pa motibo cu e muchanan den klas I tawata tin algun experiencia caba cu e puntonan di atencion aki, sa pasa regularmente cu den klas 2 y 3 e maestro no ta pone ningun punto di atencion central, pero ta indica cu poco palabra cu e muchanan tin cu pone tino riba postura di sinta corecto, posicion corecto di papel y con pa tene e potlood. Den klas 4 gradualmente ta reduci e puntonan di atencion, postura di sinta, posicion corecto di papel y con pa tene vulpen. Incidentalmente ta ripiti nan. Esaki no ta encera cu e puntonan di atencion pa un posicion di skirbi corecto no ta impor-

1.	afesion
2.	abracion
3.	destruccion
4.	anotacion
5.	atencion
6.	aniedad
7.	bobedad
8.	bondad
9.	capacidad 10/8
10.	comodidad

Controla otro trabou di skirbi.

tante mas. E muchanan tin caba asina hopi experiencia cu e puntonan di atencion aki cu mayoria di mucha por aplica esakinan awo independientemente. Bo ta keda controla regularmente si e muchanan ta aplica e posicion di skirbi corecto y eventualmente bo ta coregi esaki.

Ayudo ora di skirbi letter, cifra y patronchi di skirbi

Den manual A y B (klas 1 y 2) nos a duna un gran cantidad di conseho (tip) pa yuda mucha cu tin dificultad cu e mayusculo- y minusculonan, cifra of patronchi di skirbi. Pasobra no ta tur maestro den klas 4 ta dispone di e Manual A y B nos ta ripiti akibou e consehonan di mas importante.

- Bo ta demostra e mayusculo y minusculo riba e borch. E mucha ta indica unda e direccion di skirbi ta cambia y ta marca un cruz na e luganan aki. Despues e ta indica e direccion di skirbi di e letter cu e dede di muestra di

e man di skirbi y ta bisa con e direccion di skirbi ta transcuri.

- Bo ta pone e forma di e mayusculo y minusculo cu punto riba borch. E mucha ta hala un liña di punto pa punto y asina e ta mira e letter forma. Despues e ta skirbi e letter of mayusculo independiente riba borch. Eventualmente bo ta guia e man di e mucha. Finalmente e mucha ta bisa con e direccion di skirbi ta transcuri.

- Bo ta skirbi e mayusculo y minusculo riba un blachi di schuurpapier. Bo ta corta e forma di e letter y ta peg'e riba un blachi. E mucha ta pasa cu henter su man of cu su dede di muestra di e man di skirbi riba e letter y ta bisa con e direccion di skirbi a transcuri. E mucha ta haci e actividad prome cu wowo habri y despues cu wowo cera. Na final e ta skirbi e letter riba un blachi.

- Bo ta coy un teblachi cu un rand. Riba e teblachi aki bo ta basha un tiki santo blanco. E mucha ta trek cu e dede di muestra di e man di skirbi e mayusculo of minusculo den e santo. E ta controla cu e carchi di letter y cifra si a skirbi e letter bon. Despues e mucha ta kita e letter cu su man of e ta sacudi e teblachi poco poco bay bin. E ta ripiti e actividad algun biaha.

- Bo ta presta e Kalender letter y mayusculo di bo colega di klas 1 of 2. Riba cada blachi tin un letter pinta. Riba e Kalender tin minusculo (klas 1) y riba e Kalender di mayusculo, e mayusculonan (klas 2). Flecha ta indica e direccion di skirbi corecto. E mucha ta copia cu su dede e mayusculo of minusculo. Despues e ta skirbi e letternan riba un blachi. E ta ripiti e actividad algun biaha.

Ayudo ora di converti minusculo pa mayusculo.

Den klas 1 e muchanan a siña e minusculonan, den klas 2 e mayusculonan. Ademas e muchanan ta siña converti e minusculo pa mayusculo. E poster y e carchi di letter y cifra ta e medionan di ayudo di mas importante pa sostene e proceso di siñamento aki bon. Den practica ta resulta cu algun mucha den klas 4 ta haya dificil particularmente pa aplica e mayusculonan cu nan a siña den otro materia. Tin ora ta trata di un mayusculo of di e mayusculonan di un cierto grupo di mayusculo. Pero por ta tambe cu e mucha en general ta haya e aplicacion di e mayusculonan dificil. Ripiticion di e mayusculonan ta anto un punto di atencion importante. Akibou nos ta ripiti algun actividad cu ta fomenta cambio di minusculo pa mayusculo.

- Regularmente bo ta muestra e mucha riba e poster di letter. E poster ta colga na un luga visibel den klas. Ora e muchanan ta duda semper nan por busca e mayusculo corecto na e minusculo.

- Cada mucha tin e carchi di letter y cifra den e lachi di su mesa. Regularmente bo ta hala atencion di e muchanan cu riba e carchi aki nan por busca e mayusculo corecto na e minusculo.

- Bo ta skirbi algun number of number di luga cu minusculo riba borch. E mucha ta copia e nombrenan, pero e ora si e ta aplica e mayusculonan. Cu e carchi di letter y cifra e mucha mes ta controla si el a skirbi e mayusculo corecto.

- Bo ta pone algun minusculo riba borchí. E mucha ta skirbi e mayusculo corespondiente riba un blachi. Cu ayudo di e carchi di letter y cifra e mucha mes ta controla si el a skirbi e mayusculo corecto.

Ayudo ora di converti letter di lesa pa letter di skirbi

Den klas 2 e muchanan no solamente ta haci e conversion di minusculo pa mayusculo, pero tambe e cambio di mayusculo di lesa pa mayusculo di skirbi. Djis pensa riba e copiamento di un les cortico di idioma. E muchanan mester aplica ademas e mayusculo na e manera corecto. Algun mucha no tin dificultad cu ne y nan por haci esaki sin ayudo extra. Otro mucha ta hay'e ainda difícil, tambe den klas 4. Akibou nos ta ripiti algun actividad cu ta fomenta e cambio di mayusculo di lesa pa mayusculo di skirbi.

- Bo ta skirbi algun mayusculo di lesa riba borchí. E mucha ta skirbi e mayusculonan di skirbi corespondiente. Pa esaki bo por uza blachi di copia 1. Cu ayudo cu e carchi di letter y cifra e mucha ta controla independiente e mayusculonan skirbi.

- Ta haci e actividad aki den duo. Esun mucha tin un revista of buki su dilanti. E ta muestra riba un mayusculo di lesa. E otro mucha ta skirbi e mayusculo di skirbi corespondiente. Cu ayudo di e carchi di letter y cifra e muchanan ta controla independiente si nan a skirbi e mayusculo bon. Despues cu e mucha a skirbi algun mayusculo, e muchanan ta cambia di actividad.

E muchanan ta copia e nombenan na letter di skirbi.

- Bo ta presta e carchi di letter y cifra B di bo colega den klas 2. Un mucha ta coy su dilanti e banda cu tin e letternan di lesa y e mayusculonan di skirbi pinta. E ta pone un blachi of repi di papel riba e di prome rij di mayusculo di skirbi, di tal manera cu solamente e mayusculo di lesa ta visibel. Despues e mucha ta skirbi e mayusculo di skirbi corespondiente y e ta controla independiente si el a skirbi e mayusculonan bon. Ta coregi mayusculo fout skirbi. Despues e mucha ta move e repi di papel pa e di dos rij di mayusculo di skirbi y ta ripiti e actividad.

Aplicacion di mayusculo

Den klas 2 e muchanan a siña e mayusculonan. Den klas 3 e mucha ta ripiti e mayusculonan y ta sigui siña uza esakinan na e manera corecto. Di berdad sa sosode cu den klas 4 tin mucha cu sa lubida di skirbi

e mayusculonan particularmente den e otro materianan. E ora mester trata siguramente e uzo di e mayusculonan y ripiti nan regularmente:

- Ta skirbi e prome letter di e nomber y fam cu un mayusculo.
- Un frase ta cuminsa semper cu un mayusculo.
- Ta skirbi e prome letter di e cayanan, domicilio y pais cu mayusculo. Mucha cu tin dificultad cu skirbi bo por dunanan extra sosten door di pone cu potlood un strepi chikito bou di e letternan cu tin cu skirbi cu un mayusculo. Un mucha cu tin hopi dificultad cu cambio di letter di lesa pa mayusculo di skirbi, bo por dun'e ademas carchi di letter y cifra B.

Algun ehercicio importante

Den enseñansa di skirbi ta haci uzo di diferente ehercicio. Durante di e elaboracion di e ehercicio aki ta haci uzo di e pakete di



E mucha ta copia e mayusculo cu e dede di muestra di e man di skirbi.

- Bo ta pone algun nomber of nomber di luga den letter di lesa riba borchí, naturalmente esakinan ta cuminsa cu un mayusculo.

E mucha ta
lubida di uza
mayusculo.

Tin hopi hende na mundo mester di cas y
edificio pa nan bila aden. p'esey hende
ta kash mata y rosa terenonan grandi.
hopi (hende) sorto di bestia ta haya
problema. nan ta keda sin co'i come

material di *Tribi Skirbi*. Pensa den e caso aki riba ehercicio cu e carchi di letter y cifra. Tin ehercicio tambe cu no a uza material concreto for di e pakete di material di *Tribi Skirbi*, pero cu toch por ta di sumo importancia den e enseñansa di skirbi. E capitulo aki ta enfoca riba diferente ehercicio cu ta di importancia pa enseñansa di skirbi.

Ofrece un mayusculo of minusculo

Ora di ofrece un mayusculo of minusculo semper bo ta haci uzo di un borchí limpi. Pintura riba borchí, otro letter of palabra ta kita atencion di e muchanan. Bo ta pone di antemano e liniatura riba borchí. Durante di les bo ta skirbi e mayusculonan y minusculonan di un cierto grupo di letter entre e liniatura riba borchí. Bo ta trata e característica di e letternan y bo ta indica na kico e muchanan tin cu pone atencion durante di skirbimento. Despues bo ta coy un mayusculo of minusculo for di grupo di letter. E letter aki bo ta dun'e den un palabra. Abo of un mucha ta skirbi e palabra ey riba borchí. A base di e ehempel skirbi bo ta trata e conexion di y pa e letter.

Practica palabra largo

A inclui den Buki di skirbi D1 y D2 tarea di skirbi cu ta fomenta skirbimento di palabra largo. Na e tareanan aki e muchanan ta skirbi e palabra prome parti den silaba y despues completo. Ora di skirbi e palabra completo ta hisa e vulpen despues di e prome silaba un rato for di e papel. E tareanan di skirbi den cua ta parti e palabranan den silaba, mester mira nan como medio di ayudo pa yega na e meta final: sigui skirbi palabra largo vlot y cu fluidez, caminda no ta visibel unda e letternan di skirbi ta pega na otro. Bo ta haya skirbimento di palabra largo specialmente den klas mas halto. Den e Buki di skirbi D1 y D2 a inclui e tareanan aki pa laga e muchanan haya algun experiencia caba cu esaki. Mucha cu tin dificultad cu skirbimento di palabra largo no sa unda nan tin cu aplica un 'luga pa stop' of nunca nan no a experiencia cu e posibilidad ey ta existi. Ta uza 'luga pa stop' ora di skirbimento di un palabra largo: ta hisa e pen automaticamente un rato for di e papel despues di cua ta termina di skirbi e palabra. Adulto no ta consciente di esaki pasobra nan ta haci esaki automaticamente. Hisamento di e pen un rato for di e papel mayoria biaha

ta sosode na final di un letter y pues no ta visibel den e resultado di skirbi. Mucha cu di nan mes no por aplica e 'stop' aki, tin ora ta stop despues di cada letter of ta skirbi un palabra largo sin stop.


mucha

A stop despues di cada letter.


Stop despues di cada letter tin ora por tin resultado di skirbi malo como consecuencia, manera por mira den e ehempel ariba. Ademas e ta duna tin ora perdemento di liheresa ora di skirbi den e klasnan mas halto. Ehercicio di remediacion pa stimula skirbimento continuo bo ta haya riba pagina 39 y 40.

Sigui skirbi sin stop di palabra largo por duna tambe un resultado di skirbi no mucho bon. E ultimo pida di un palabra largo no ta skirbi pues asina regular manera na cuminsamento di e palabra. Tin mucha cu ta 'stop automaticamente', pero na un manera na unda bo por mira bon cla unda nan a

Palabra largo
den un solo
baha sin stop.



Un stop visibel
despues di un
letter.



hisa e vulpen un rato for di e papel. Esaki no ta stimula e resultado di skirbi tampoco (wak ehempel ariba). E muchanan aki tin cu siña skirbi e letternan di tal manera na otro cu e luga caminda a pega e letternan na otro no ta visibel pa otro persona.

Indudablemente tin mucha den *bo* grupo cu no tin dificultad cu skirbimento di palabra largo of cu pegamento di letternan na otro. E ora nan por elabora e tareanan di skirbi sin ningun dificultad. Mucha cu di nan mes ta aplica un 'stop' automatico den tur nan trabou por escrito, no necesariamente tin cu stop na final di un silaba: nan ta fiha nan propio 'stop' automatico.

Skirbi mayusculo y letter di lus entre liniatura.

Ta aplica den Buki di skirbi D1 e liniatura di 6 – 3 mm y den e Buki di skirbi D2 e liniatura di 7,5 mm. Skirbimento entre liniatura di 6 – 3 mm tin cu mir'e manera un ultimo preparacion pa skirbimento entre liniatura di 7,5 mm. Skirbimento entre liniatura di 6 – 3 mm a trat'e caba den klas 3 den Buki di skirbi C2. Algun mucha ta haya dificil ainda pa skirbi entre e liniatura aki. Nan ta skirbi e mayusculonan y e lusnan di ariba contra

e liña di ariba y e lusnan di abou contra e liña di abou.

P'esey ta prudente pa despues di un periodo largo di vakantie, pone extra atencion na e altura di e mayusculonan y e lusnan di ariba y e largura di e lusnan di abou. Den Buki di skirbi D1 den e di prome tres lesnan di skirbi tur atencion ta bay pa skirbimento y practica e lusnan di abou y e lusnan di ariba entre liniatura 6 – 3 mm. E mayusculonan y e letternan di lus di ariba no mag di mishi cu e liña cu ta ariba. E letternan ta yega te mas o menos 1,5 à 2 mm bou di e regel cu ta ariba. E lusnan di abou ta yega te memey entre e liña di abou y e regel cu ta abou. Bo ta ripiti regularmente di manera cu e mayusculonan y e letternan di ariba no mag mishi cu e liña cu ta ariba y e letternan di lus di abou no mag mishi cu e liña cu ta abou. Eventualmente bo ta pone riba borchis como ehempel di skirbi e letternan di lus y algun mayusculo entre liniatura 6 – 3 mm di manera cu e muchanan por busca e letternan aki ora nan tin duda. Tambe e carchi di letter y cifra ta un medio di ayudo pa guia e muchanan bon ora di skirbi mayusculo y letter di lus. Riba e carchi aki tin tur mayusculo y minusculo pinta entre e liniatura di 6 – 3 mm. Ora

tin duda e muchanan por busca aki riba e mayusculonan y e letternan di lus. Por lo demas ta consehabel pa aplica e liniatura di 6 – 3 mm na tur e otro materianan por escrito.

Aki bou nos ta duna algun indicacion pa stimula e skirbimento corecto di e mayusculonan, e lusnan di abou y e lusnan di ariba.

- Bo ta splica e altura y largura di mayusculo, e letter di lus abou y ariba. E mucha ta practica riba e blachi di copia 1 e letternan di lus di ariba 'l', 'b', 'h', 'k', y 'f' y e letternan di lus di abou 'j', 'y' y 'g'. E mes ta controla independiente cu ayudo di e carchi di letter y cifra si el a skirbi e letternan di lus di ariba y e letternan di lus di abou riba e manera corecto entre e liniatura.

- Bo ta duna e mucha e blachi di copia 1. Bo ta hala e liñanan di ayudo manera indica den ehempel akibou. E mucha ta practica e letternan 'l', 'b', 'h', 'k', 'f', 'j', 'y' y 'g'. Si esaki logra suficiente te bon, e ora e mucha por practica e letternan aki riba e blachi di copia sin e liñanan di ayudo indica. Despues e ta practica e letternan cu palabra: 'buscuchi', 'lachi', 'buki', etcetera.

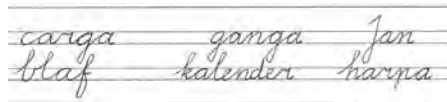


Si un mucha skirbi e letternan di lus di ariba of e letternan di lus di abou fout, bo por guia e mucha manera ta sigui. Bo ta trata e letternan cu ta fout, por ehempel e largura di e letternan di lus di abou 'j', 'y', y 'g' riba blachi di copia 1. E ta controla independien-

te cu ayudo di e carchi di letter y cifra si el a skirbi e letternan bon.

Den e Buki di skirbi D1 no ta pone atencion solamente na e skirbimento di e mayusculonan, e letternan di lus di ariba y e letternan di lus di abou, pero tambe na e skirbimento bou di otro di e letternan aki. Ademas e lusnan no mag mishi cu otro. E muchanan ta siña cu mester skirbi e mayusculonan y e letternan di lus di ariba net un tiki dilanti of patras di e lus di abou di un letter riba e regel anterior. Den e instruccion na e lesnan di skirbi bo mester trata esaki ampliamente. Principalmente ora ta trata di un grupo cu ta suak den skirbimento ta consehabel pa regulamente pone algun ehempel di skirbi riba borchí. Despues di esaki nos ta duna bo indicacion con bo por haci e guía di letter di lus na e manera di mas miho.


- Bo ta skirbi algun ehempel di skirbi (wak ehempel aki bou) riba borchí of riba un blachi. Bo ta bisa cu mester skirbi e mayusculonan y e letternan di lus di ariba net un tiki dilanti of tras di e lus di abou di un letter di e regel anterior.




E lusnan di ariba no ta mishi cu e lusnan di abou.

- Bo ta skirbi riba e blachi di copia l algun palabra cu ta cuminsa cu e mayusculonan 'J', 'Y' y 'G'. Independiente e mucha ta skirbi number bou di nan. Claro cu e nombrenan aki ta cuminsa cu mayusculo. Bo ta guia e man di e mucha durante skirbimento. Ademas bo ta bisa cu e mester skirbi e mayusculo net un tiki tras di e lus di abou. Despues e mucha ta practica e palabranan algun biaha independiente riba e blachi di copia.

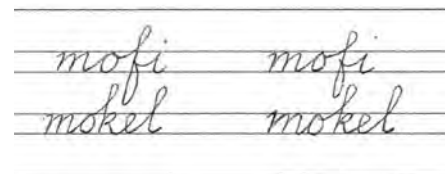
Den Buki di skirbi D2 e muchanan ta skirbi entre liniatura di 7,5 mm. Algun mucha lo no tin problema cu esaki. Otro en cambio lo tin cu custumbra na e liniatura nobo. Nan ta haya dificil pa fiha e grandura corecto di e letternan sin extencion relaciona cu e mayusculonan, e letternan di stoki y e letternan di lus. Duna e muchanan aki algun tempo pa nan custumbra cu esaki y guia e muchanan aki extra durante skirbimento. Por pasa cu un mucha ta bay skirbi demasiado grandi of net demasiado chikito.




E haltura di e letternan di lus di ariba y e largura di e letternan di lus di abou no ta corecto ainda. Ta aplica si na e manera corecto e skirbimento bruha den otro di e lusnan di abou y e lusnan di ariba.



E muchanan mes tin cu experencia y practica skirbimento bou otro di e lusnan di abou y e lusnan di ariba.




A skirbi e lusnan di abou y e lusnan di ariba corectamente bou di otro.



Ainda e mucha ta skirbi e lusnan di abou y e lusnan di ariba bruha den otro.

Si e letra di un mucha ainda no ta completamente automatiza, tin biaha e mucha tin dificultad ora di pasa pa e liniatura di 7,5 mm. E ora lag'e skirbi un tempo ainda entre e liniatura 6 – 3 mm. Esaki ta conta tambe pa tur otro trabou por escrito. Ripiti regularmente cu e muchanan aki e



E letternan di lus ta mucho largo ainda.

actividadnan di habilidad motorico y e actividadnan di skirbi. Wak pa esaki pag. 47 di e Parti general.

Reflexion riba bo propio trabou

Den e klasnan 1 te 3 e muchanan ta observa cu regularidad nan mesun trabou. Hopi biaha esaki ta sosode relaciona cu un repiticion di un grupo di letter (mayusculo). Nan ta observa e letternan y e mayusculonan cu ta fout: tin ora nan tin cu haci anotacion di e letternan aki (mayusculo) cu ta robes. Den klas 4 gradualmente ta sigui amplia esaki. No solamente tin atencion pa cierto letter of mayusculo, pero tambe pa e resultado di skirbi den su totalidad. Tur letter, cifra y signo ta riba e liña? Con e direccion di e letter ta? E letra ta regular? E muchanan mester siña wak cu atencion na nan mesun resultado di skirbi. Nan mes ta experiencia e ora cua ta e fout den skirbimento cu nan ta haci. Na e siguiente les di skirbi nan por dedica extra atencion eynan. Bo ta guia nan cu esey; indicacion dirigi bo ta haya na e descripcion di e lesnan.

Observa critico bo mesun trabou den klas por tuma luga na e siguiente manera. E muchanan a procesa e tarea di skirbi di Buki di Skirbi D2 pagina 6. Nan ta wak e prome tarea: e letternan di lus di ariba ta sali ariba di e letternan sin extension? Y nan no ta mishi na e liña cu ta ariba?

Con nan a skirbi e letternan? E muchanan por corrigi e eventual foutnan. Den e caso ey nan no tin nodo di skirbi e texto completo di nobo, pero nan tin cu busca algun palabra for di e texto di cual a skirbi e letternan di lus di ariba robes, por ehempel 'planea', 'huy' y 'liber'. Nan ta skirbi e palabranan aki na e manera corecto riba un



Hunto e muchanan ta trata nan trabou.


blachi cu un liniatura di 7,5 mm. Na mesun manera bo ta puntra pa e lusnan di abou y e letternan di stoki: e letternan di lus di abou ta bin mas o menos te memey entre e liña di abou y e regel cu ta abou? A skirbi e letternan di stoki corectamente? (un tiki mas grandi cu e letternan sin extension, un tiki mas chikito cu e letternan di lus)?

Tarea extra

Tribi Skirbi ta duna hopi posibilidad pa diferenciacion. A trata diferente di nan caba, manera e buki di ehercicio. Un otro posibilidad ta e tareanan extra. E grupo completo of grupo chikito por haci esakinan. Na mayoria di tarea ta deseabel un instruccion di bo. Tin tarea cu ta dedica atencion extra na e skirbimento comunicativo, manera skirbi un carta of carchi. E particion di blachi ta central akinan. Tambe tin tarea cu ta dedica atencion extra na skirbimento cu

liheresa. Hopi biaha e tarea aki ta consisti di skirbimento di palabra dicta. Bo ta dicta e palabranan cu ta menciona den e tarea. Den e caso ey bo ta adapta bo liheresa di dicta na e nivel promedio di e grupo. Gradualmente bo ta trata di hisa bo liheresa. Fuera di esey tin tarea cu ta siña e muchanan pa observa dirigi nan mesun trabou. Cu ayudo di pregunta e muchanan ta observa cierto parti, por ehempel e direccion di letter of e largura di e letternan di lus.

Descripcion di les DI



Bo ta corda e muchanan con pa tene vulpen corectamente.

Meta

- Ripiticion di letter di lus ariba 'l', 'b', 'h', 'k' y 'f'
- Cambia letter di lesa pa letter di skirbi

Material

- Buki di skirbi DI, pagina I
- Buki di ehercicio, pagina I

Introduccion

Bo ta parti Buki di skirbi. E muchanan ta tira un bista un rato den e buki. Despues bo ta parti e carchi di letter y cifra y bo ta trata cu e muchanan e funcion di e carchi.

Instruccion

Aunke e muchanan a aplica e skirbimento entre e liniatura di 6 – 3 mm caba den Buki di skirbi C 2, ta importante pa dedica extra atencion na esaki. Paticularmente despues di un periodo di vakantie largo, na skirbimento di mayusculo y letter di lus di ariba entre e liniatura aki. For di trempa bo a pone e liniatura 6 – 3 cm riba borch. Dos mucha ta skirbi riba borch: 'Malaika Helder' y 'Farah Kelly'. Bo ta trata e resultado di

skirbi y bo ta pone atencion specialmente riba e haltura di e mayusculo y e letternan di lus di ariba. E letternan aki no mag di mishi cu e liña cu tin ariba; riba borch nan ta bin te 1,5 pa 2 cm bou di e liña di lus di ariba y den e Buki di skirbi nan ta bin te 1,5 pa 2 mm bou di e liña di lus di ariba.

Ehercicio pa practica intensivamente

Di antemano

E muchanan tin pagina I di e Buki di skirbi nan dilanti. Bo ta trata e blachi di skirbi y e tarea. Bo ta corda e muchanan riba e postura di skirbi corecto, posicion corecto di papel y con pa tene pen. Pa mas informacion mira pagina 30 di e parti general di e manual aki.

Buki di skirbi DI, pagina I

E muchanan ta copia e frasenan.

- ! • Haltura di mayusculo y di letter di lus di ariba.
- Postura di skirbi, posicion di papel y con pa tene pen.

Diferenciacion

• Traha dos rij: unda hende ta biba y unda bestia ta biba?

D 1 Copia palabra di letter di lus di ariba.

Evaluacion

Observacion

- E mayusculonan y e letternan di lus di ariba ta keda un pida bou di e liña cu tin ariba?

Riba Barankero

- E lusnan no ta demasiado grandi of demasiado chikito?

hopi bere

- A skirbi e minusculonan, letter 'b', 'h', 'k' y 'f' inclina pa banda drechi?

holo

Remediacion

Bo ta trata e haltura di e mayusculonan y e letternan di lus di ariba. Tin ora ta difcil pa e mucha skirbi e lus cu ta inclina na banda drechi. Durante e skirbimento di e lus di ariba e ta bay demasiado lihe pa banda

drechi despues di skirbimento di e boog na banda drechi, di manera cu e lus ta inclina un tiki patras. Bo ta skirbi e minusculo 'l' riba borchu y indica bon cla cu e mucha tin cu bay despues di e boog stret abou. E mucha ta practica e letter riba borchu of riba un blachi sin liña y e ta yuda e movcion di skirbi cu e texto: ariba – un lus – stret abou. Despues e ta skirbi e minusculo 'l', 'b', 'h', 'k' y 'f' entre e liñanan riba blachi di copia I. E mucha ta practica e letternan di lus di ariba cu e palabra den buki di ehercicio D, pagina I.

2

72
Dibutacion

*Me omo Goy tin un gans cu yama Boy. Boy ta un gans bingado.
E no ta amigo di ningun bestia. Nan no por yega ni cerca di e
granada. Boy ta su luga: mas grata. E gans jabolina, djaca.
Flamengo y guirana a yega di pueblo, na gans e cu montepul. Pero
Boy e gans bingado a llyndia, habra bala yonga, raba y corse
cu nan. Goy a gruta. Guira boso ke? Miki boso laga caya!*

2

Todos los nombres en la lista.
tiger + mond + moe + blanchi + calay + cayena + ranchi + gnat + gans + hali + much + pato +
patita + molle + colabra + bardenia + flamengo

Meta

- Ripiticion di letter di lus di abou 'j', 'y' y 'g'
- Cambia letter di lesa pa letter di skirbi

Material

- Buki di skirbi DI, pagina 2
- Buki di ehercicio D, pagina 2

Introduccion


A trata e letternan di lus di ariba den e les anterior.

Un mucha ta bisa cua letter nan tawata: 'l', 'b', 'h', 'k' y 'f'. Awe e muchanan ta bay pone extra atencion na e letternan di lus di abou. Ken sa cua letter nan ta?

Instruccion

Algun mucha ta skirbi riba borchi: 'Goy', 'yega' y 'jong'. Bo ta trata e resultado di skirbi:

- E letternan cu lus abou ta yega te mas o menos memey entre e liña di abou y e liña di lus di abou. Esaki ta conta tambe pa e lusnan di abou di e mayusculonan.
- E lusnan no mester ta mucho grandi ni mucho chikito.
- E lusnan no mester tin elemento decorativo!



Ehercicio pa practica intensivamente

Di antemano

E muchanan tin pagina 2 di e Buki di skirbi nan dilanti. Bo ta trata e blachi di skirbi y e tarea. Un mucha ta indica e postura di skirbi corecto: tur dos pia ta plat abou, e barica no mag preta contra e mesa durante skirbimento y e cabes no mag colga demasiado dilanti.

Buki di skirbi DI, pagina 2

E muchanan ta lesa e texto poco poco pa nan mes. Despues nan ta copia e texto completo.



- Largura di lus abou di mayusculo y minusculo
- Postura di skirbi.

Diferenciacion



Copiamento di number di bestia.




Di prome tarea: skirbi palabra cu letter di lus di abou.

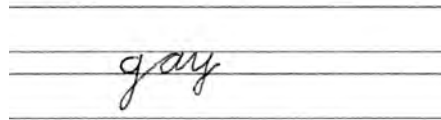
Evaluacion

Observacion

- E lusnan di abou ta un pida for di e liña cu tin abou?



- E lusnan di abou no ta demasiado grandi of demasiado chikito?
- E largura di e lusnan di abou ta mescos?



Remediacion

Bo ta trata e largura di e lus di abou. E lusnan di abou ta yega mas o menos te memey entre e liña di abou y e regel cu tin mas abou.

12

■ **Idena di bay chista.**
Afirmá e bala un lista.
Skirbí e lista otro:

■ **Responde:** Skirbí cu dje
1. Na largu abinacion
2. Fricion cu mangi largu
3. Masculino favorito
4. Chica gordo
5. Cu ardiente y dia westadico
6. Cid bende di glasico
7. Bando y parte di d'entre
8. Mito

■ **Skirbí cada palabra den abata prome,**
despues paga na otro.

rosa tuki broket kashin balche

Skirbí e chisla y su controla otro.
Un polito ta anda den su cabes y den su bancia e ta carga molesto.
E ta bala bay traha den malta, di un pais pa otro. Kico e ta?

1 2 3

Meta

- Practica palabra caminda e letternan di lus di abou y e letternan di lus di ariba no mag mishi cu otro
- Practica palabra largo

Material

- Buki di skirbi D I, pagina 3
- Buki di ehercicio D, pagina 2



Maestro ta duna instruccion.

Introduccion

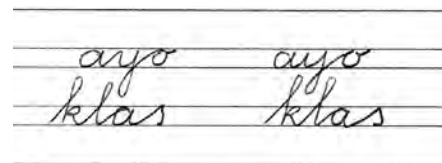
Bo tin e liniatura 6 – 3 cm riba borch. Riba dje bo ta skirbi e letternan di lus di ariba y e letternan di lus di abou bruha den otro. Diferente mucha ta skirbi e minusculonan entre e liñanan. Bo ta trata e resultado di skirbi: e letternan di lus di ariba tin e haltura corecto y e letternan di lus di abou tin e largura corecto?

Instruccion

Den klas 3 a trata caba e skirbimento di e lusnan di abou y e lusnan di ariba cu ta no bruha den otro. Tin sentido pa resumí esaki den klas 4. Bo ta pone e liniatura 6 – 3 cm dos biaha bou di otro riba borch. Un mucha ta skirbi e palabranan ‘ayo’ y ‘klas’

bou di otro. Bo ta trata e resultado di skirbi.

- Si skirbi e letter di lus di ariba net dilanti di e lus di abou, e minusculo anterior ta un tiki mas cerca cu e letter di lus di ariba.
- Si e letter di lus di ariba ta net patras di e letter di lus di abou, e ora ey e liña di conexion ta un tiki mas largo cu e minusculo anterior. Un grupo di mucha cu ta suak den skirbimento, bo ta laga nan practica e skirbimento extra cu no ta bruha den otro di e lusnan di abou y e lusnan di ariba. Ta haci esaki manera cu e siguiente ehempelnan.



Ehercicio pa practica intensivamente

Di antemano

E muchanan tin pagina 3 di e Buki di skirbi nan dilanti. Bo ta trata e blachi di skirbi y e tareanan.

Buki di skirbi DI, pagina 3

• Di prome tarea

E muchanan ta lesa e lista chikito cu Mirna a traha poco poco pa nan mes. Despues nan ta copia e lista chikito.

• Di dos tarea

E muchanan ta copia palabra den silaba cu un strepi pa silaba entre e partinan di palabra. Despues nan ta skirbi e palabra completo un biaha mas bou di dje, caminda nan ta hisa e pen despues di e prome silaba un rato for di papel.



- No skirbi lus di ariba y lus di abou bruha den otro.

Diferenciacion



Copia e charada.

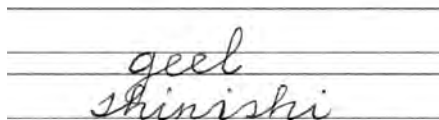


Di dos tarea: copia frase cu letter di lus di abou y letter di lus di ariba.

Evaluacion

Observacion

- E letternan di lus di ariba tin un haltura corecto y e letternan di lus di abou tin e largura corecto?
- No a skirbi e letter di lus di ariba den e lus abou di e letter di lus di abou?



Remediacion

Bo ta trata cu e mucha cu tin cu skirbi e lus ariba net dilanti of net patras di e lus di abou. Bo ta skirbi riba e blachi di copia l algun palabra caminda tin lus abou: 'largo', 'hoga', 'yeye', 'joya'. E mucha ta skirbi bou di e palabranan cu un of mas letter di lus di ariba: 'blof', 'balki', 'bleki', 'leli'. Eventualmente bo ta guia e man di e mucha durante e skirbimento. Despues bo ta trata e resultado di skirbi.

4



Meta

- Copiamento un texto durante 10 minuut

Material

- Buki di skirbi DI, pagina 4

Introduccion

Bo ta bisa e muchanan cu awe nan ta bay copia e texto na pagina 4. Pero den e les aki cos no ta bay manera den e otro lesnan: awe nan ta skirbi dies minuut sin stop.

Instruccion

Copiamento di un texto lihe y bon cla

Den klas 4 ta cuminsa gradualmente cu skirbimento segun e tempo stipula. E ehercicionan cu a incorpora den Buki di skirbi DI, mester mir'e como un prome paso conoce liheresa den skirbimento. Pa mas informacion mira pagina 37 di e parti general.

Bo ta bisa e muchanan cu nan ta copia e texto na pagina 4. E no mester sosode lihe of bunita, pero nan tin cu sigui skirbi sin wak rond. Tampoco nan no mag lanta tampoco di nan luga. Bo ta bisa tambe cu bo ta indica ki ora nan mag cuminsa y ki ora nan mester stop di skirbi. No ta nada absolutamente, si nan no caba cu e texto dentro di e tempo di dies minuut. Si un mucha haci un fout ora e ta skirbi, e ta indica esey na e manera usual y e ta sigui skirbi. Si un mucha keda cla mas prome cu e skirbimento di e texto completo, e ta hisa su man y e ta keda sinta na su luga. Bo ta nota e ora ey e tempo cu e mucha aki tawata tin mester pa skirbi e texto completo.

Tur e muchanan ta pone un potlood como reserva riba mesa. Si e pen bira bashi, nan por sigui skirbi cu e potlood. Ora bo duna un señal, e muchanan ta cuminsa skirbi. Exactamente despues di dies minuut bo ta duna un señal bon cla pa stop. E muchanan ta stop mesora cu skirbimento y nan ta pone e pen abou.

Fiha e cantidad di signo

Abo of e mucha mes ta fiha e cantidad di signo skirbi na e siguiente manera: un letter ta conta pa un signo, un diptongo, por ehempel 'aa', pa dos signo y un signo di lesa pa un solo letter. Si un mucha no a skirbi un of mas letter di un frase, bo ta desconta e cantidad di letter no skirbi di e total di e frase. Letter cu e mucha a skirbi di mas ta conta normalmente acerca. E e test aki ta bay con lihe e mucha ta skirbi.

Ora cu mester fiha e cantidad di signo skirbi, esta letter y signo di lesa, bo por haci uzo di e resumen na e siguiente pagina. Aki tin un frase skirbi, e cantidad di signo pa frase y na final e cantidad di signo cumulatibo. Abou tin algun ehempel con tin cu conta e signonan.

E alumno a skirbi e frase bon (correcto):
'Temporada di segura ta un temporada difcil pa'. Puntuacion 39

E alumno a salta un palabra:
'Temporada di segura ta un difcil pa'.
Puntuacion: 39 – 9 = 30

E alumno a skirbi un palabra di mas:
'Temporada di segura ta un temporada hopi difcil pa'.
Puntuacion: 39 + 4 = 43

Test di liheresa

Frase pa skirbi	Cant. signo	Cum
Temporada di segura ta un temporada difcil pa bestia di mondi. Den rooi y den dam no tin awa pa nan bebe.	45	45
Cuminda ta scars tambe, pasobra e matanan no ta pari fruta tampoco. Ni sikiera e cadushi, cu ta carga awa den su curpa, no ta saca ni un dadel flaco.	40	85
P'esey e bestianan ta sali di mondi, bin den cura di cas di hende. E parhanan riba waya di coriente ta wak cu gana con hende ta dispidi awa, ora di muha mata y laba auto. Lo no ta bon si tur hende pone un tiki awa y algo di come den nan cura di cas? Asina nos ta yuda scapa e bestianan di mondi. Ki bo di?	39	124
	43	167
	37	204
	42	246
	40	286
	27	313
	34	347
	39	386
	37	423
	13	436
Cantidad total di signo	436	

Ora a fiha e cantidad di signo skirbi, bo ta skirbi e puntuacion total den e espacio indica riba pagina 4. Pa e cantidad di signo pa minuut bo ta parti e puntuacion total door di dies. Pa e muchanan cu a keda cla mas prome, bo ta parti e cantidad di signo door di e cantidad di minuut cu e mucha tawata tin mester. Pa mas informacion, wak e parti general pagina 42.

Ehercicio pa practica intensivamente

Di antemano

E muchanan tin pagina 4 di e Buki di skirbi nan dilanti. Bo ta trata e blachi di skirbi y e tarea. Eventualmente bo por lesa e texto na bos halto.

Buki di skirbi DI, pagina 4

E muchanan ta lesa e texto poco poco pa nan mes. Despues nan ta copia e texto den dies minuut. Abou banda drechi nan ta yena e puntuacion.

Evaluacion

Registracion


- Cuanto signo e mucha a skirbi pa minuut?
- Cua tawata e resultado di skirbi?

Bo ta nota e cantidad di signo pa minuut den e 'formulario di observacion y registracion' (blachi pa copia 5). Eventual observacion, manera por ehempel 'skirbi slordig' bo por pone den e kolom di 'remarca'. Bo no mag di acepta trabou slordig traha nunca.

Tambe ora toca skirbimento di liheresa, esaki mester ta bon cla skirbi cu cierto regularidad.

Remediacion

Den klas 4 ta cuminsa cu skirbimento lihe. Skirbimento lihe ta proceso di crecemento den cua abo como maestro tin un tarea importante. Den e parti general na pagina 39, tin posibilidad di observacion extra y tarea di skirbi cu ta guia y stimula mucha cu e skirbimento lihe.



E muchanan ta elabora e tarea di diferenciacion independientemente.

Meta

- Ripiticion conexion di 'be-', 've-' y 'we-'
- Ripiti grupo di letter 'i', 'u', 'ij', 'y' y 'v', 'w', 'b'
- Converti mayusculo di lesa den mayusculo di skirbi

Material

- Buki di skirbi DI, pagina 5
- Buki di ehercicio D, pagina 3

Introduccion

Di antemano bo ta pone e liniatura riba borchí. Diferente mucha ta skirbi e minusculo 'i', 'u', 'ij', 'y' y 'v', 'w', 'b' entre e liñanan. Bo ta trata e resultado di skirbi.

Instruccion

Dos mucha ta pone e palabranan 'wabi' y 'verbo' riba borchí. Ta pone tur atencion na e conexion di e minusculonan 'b', 'v' y 'w' pa siguiente minusculo: e conexion aki ta forma riba e liña di ariba. Ta pega e siguiente letter mesora na e haak chikito di e letternan 'b', 'v' of 'w'. Un excepcion na esaki ta e conexion di e letternan 'b', 'v' y 'w' pa e letter 'e'. E haak chikito di e letternan 'b', 'v' y 'w' ta bay e ora pa e letter 'e'.

Ehercicio pa practica intensivamente

Di antemano

E muchanan tin pagina 5 di e Buki di skirbi nan dilanti. Bo ta trata e blachi di skirbi y e tareanan. Despues bo ta puntra si e buki ta bon na su luga: e pagina riba cua nan tin cu skirbi ta na banda di e man di skirbi. Pa mas informacion mira pagina 35 di e Parti general.

Buki di skirbi DI, pagina 5

• Di prome tarea

E muchanan ta lesa e texto poco poco pa nan mes. Despues nan ta copia e texto.

• *Di dos tarea*

E muchanan ta copia e texto.



• Forma di skirbi e minusculonan ‘i’, ‘u’, ‘ij’, ‘y’, ‘v’, ‘w’, ‘b’.

- Conexión di ‘be-’, ‘ve-’ y ‘we-’.
- Posicion corecto di papel.

‘bela’, ‘verbo’, ‘bes’, ‘wega’. Ta controla independiente despues di cada palabra skirbi, si el a aplica e conexion corecto. Por practica palabra cu e conexionan ‘be-’, ‘ve-’ y ‘we-’ extra den Buki di ehercicio D na pagina 3, prome tarea.

Diferenciacion



Copiamento di frasenan.




Di prome tarea: skirbimento di e palabranan cu e letternan ‘i’, ‘u’, ‘ij’, ‘y’ y ‘v’, ‘w’, ‘b’.

Evaluacion


Observacion

A skirbi e conexión di ‘be-’, ‘ve-’ y ‘we-’ correctamente?



Remediacion

Algun mucha ta pega e minusculo ‘e’ mesora na e minusculo ‘b’, ‘v’ of ‘w’. E haak di e letternan aki no ta bay pa e letter ‘e’. Esaki ta haci cu e letter ‘e’ ta sali net ariba di e liña di ariba. En cambio e otroonan ta haci e liña di conexion demasiado hundo, cu ta pone esaki casi of completamente riba e liña di abou. Bo ta skirbi e minusculonan ‘b’ y ‘e’ como letter di skirbi los for di otro riba borchí. E mucha ta hala e liña di conexion entre tur dos letter y asina ta mira e conexion corecto forma. Despues e mucha ta practica e conexion den e palabranan:



Meta

- Ripiticion di mayusculo 'O', 'C', 'G' y 'A'
- Practica di palabra largo

Material

- Buki di skirbi DI, pagina 7
- Buki di ehercicio D, pagina 4



E maestro ta duna instruccion.

Introduccion

Bo ta skirbi e minusculonan 'o', 'c', 'g' y 'a' riba borch. Diferente mucha ta pone e mayusculo corespondiente bou di e minusculo. Bo ta trata e resultado di skirbi.

Instruccion

A dedica regularmente atencion na e skirbimento den silaba den klas 3. Toch ta bon pa trata ampliamente e tarea di skirbi aki

tambe den klas 4 un biaha mas, sigur cu grupo cu ta zwak den skirbimento. Ta corda e muchanan un biaha mas riba kico nan tin cu pone atencion ora di skirbi palabra largo. Di antemano bo ta pone e liniatura tres biaha bou otro riba borch. Bo ta skirbi e palabra 'popcorn' entre e liñanan. Un mucha ta skirbi e palabra ey den silaba bou di dje cu un strepi silaba entre e partinan di palabra. Despues un otro mucha ta skirbi e palabra 'popcorn' completo bou di dje, caminda e mucha ta lanta e krijt un rato for di e borch entre e letternan 'p' y 'c'. Ta trata e resultado di skirbi. Bo ta hala atencion di e muchanan riba e echo cu e partimento den silaba ta un medio pa yuda ora ta skirbi palabra largo.

Ehercicio pa practica intensivamente

Di antemano

E muchanan tin pagina 7 di e Buki di skirbi nan dilanti. Bo ta trata e blachi di skirbi y e tareanan. Un mucha ta bisa con mester tene e pen na e manera corecto. Pa mas informacion mira pagina 31 di Parti general.

Buki di skirbi DI, pagina 7

- *Di prome tarea*

E muchanan ta copia e texto di Circo Canada.

- *Di dos tarea*

E muchanan ta parti e palabranan den silaba cu un strepi entre e partinan di un palabra. Despues nan ta copia e palabra completamente, caminda nan ta lanta e pen un rato for di e papel despues di e prome silaba.



- Forma di skirbi di e mayusculonan 'O', 'C', 'G' y 'A'

Skirbimento di palabra largo

Diferenciacion



Copia e propaganda di Circo Canada



Skirbimento di frase cu e mayusculonan 'O', 'C', 'G' y 'A'

Evaluacion


Observacion

- Con e forma di skirbi di e mayusculonan 'O', 'C', 'G' y 'A' ta?
- A pega e palabranan largo na e manera corecto na otro?

popcorn

Remediacion

Un mucha cu ta haya dificil pa skirbi e silabanan bon na otro, despues di stop un rato, bo por guia cu e siguiente ehercicio. Un mucha ta skirbi un patronchi di skirbi riba borchí, por ehempel e boognan. E ta skirbi e patronchi di skirbi tres biaha tras di otro den un movecion cu ta continuo. Despues e mucha ta lanta e krijt un rato for di e borchí y djey e ta pega mesora atrobe tres patronchi di skirbi na nan. E luga unda e mucha a lanta e krijt un rato for di e borchí, no mag di ta visibel. E mucha ta ripiti e ehercicio aki riba papel sin liña.



Meta

- Haya experencia ora di skirbi palabra, caminda e prome parti cada biaha ta mescos

Material

- Buki di skirbi DI, pagina 8



Mustra e muchanan regularmente e postura corecto di skirbi.

Introduccion

Bo ta bisa e muchanan cu awe nan ta bay traha un tarea di skirbi atrobe. E pictogram na e tarea di skirbi ta indica cu ta trata di liheresa di skirbi. Skirbi cu cierto tempo stipula no ta nifica cu nan mag caba e pagina lihe y slordig. Nan tin cu copia e pagina lihe y bon cla. Ademas e resultado di skirbi no mag ta hopi menos cu e otro tareanan di skirbi.

Instruccion

Na pagina 8 di e Buki di skirbi e muchanan tin cu skirbi den cada hoki dos of tres palabra componi bou di otro caminda cada biaha e prome parti di cada palabra componi ta keda mescos. Consciente a scoge pa e forma di traha aki pa laga e mucha experencia kico ta encera ora mester skirbi e mesun palabra algun biaha tras di otro. Algun mucha lo no skirbi e ultimo palabra asina nechi. E mucha sa e ora ey caba kico nan mester skirbi y esaki ta haci cu nan ta haci nan trabou slordig. Ta bon y util pa trata e sorto di experencia aki cu e muchanan. Prome cu e muchanan cuminsa skirbi bo ta repasa cu nan pa medio di e pinturanan e palabranan di pagina 8.

Ora tur hende ta cla cu skirbimento bo ta trata e resultado si skirbi cu e muchanan:

- Kico ta hala bo atencion, ora di skirbi e palabranan aki?
- Ta mas facil of ta hustamente mas dificil pa cada bes cuminsa cu e mesun palabra?
- A skirbi e di prome palabra ainda mes bunita cu e di tres palabra? Si no t'asina, di con esey a pasa?
- Tur palabra ta entre e liñanan?

Ehercicio pa practica intensivamente

Di antemano

E muchanan tin pagina 8 di e Buki di skirbi nan dilanti. Bo ta trata e blachi di skirbi y e tarea. Prome cu e muchanan cuminsa skirbi, bo ta repasa cu nan e palabranan pa medio di pinturanan. Tambe na e tarea di liheresa di skirbi e muchanan tin cu aplica e postura di skirbi corectamente.

Buki di skirbi DI, pagina 8

E muchanan ta skirbi e palabranan entre e liñanan. Nan ta haci esaki pa medio di ilustracion.



- Postura di skirbi

Diferenciacion



E muchanan ta skirbi cada biaha un palabra tras di ‘aki’ y despues tras di ‘ey’ di manera cu ta forma palabra compo-
ni

Tarea extra

Material

- Blachi di copia 1
- Pen

Bo ta duna un dictado di dies palabra na unda bo ta adapta e liheresa di traha na e nivel promedio di henter e grupo: ‘vruminga, zebra, transhi, dragon, ningun, spanta, blachi, skirbi, danki y logra’. E muchanan ta skirbi e palabranan. E muchanan ta intercambia nan blachi cu e mucha cu ta sinta banda di nan, ora nan ta cla. Bo ta muestra e palabranan riba borchu. E muchanan ta controla e palabranan independiente. Bo ta trata e resultado di skirbi:

- Bo por lesa loke nan a skirbi?
- A haci hopi fout?
- Tin fout di idioma of fout door di skirbimento slordig?
- Na kico e muchanan tin cu pone extra atencion, ora nan ta skirbi?

Evaluacion

E muchanan ta check nan mes blachi di skirbi. Bo ta trata nan experiencia.

- Nan a skirbi tur palabra mes bunita cu e prome palabra?
- No a skirbi fout di idioma of fout door di skirbi slordig na e di dos palabra?
- E di dos y e di tres palabra ta skirbi corectamente entre e liñanan?

Test di liheresa



Meta

- Inventarisacion di liheresa di skirbi

Material

- Blachi pa copia 4: test di liheresa
- Blachi pa copia 1: liniatura 6 – 3 mm
- Material di skirbi y ehemplar di reserva
- Blachi pa copia 6: formulario di observacion y registracion ‘Liheresa di skirbi’
- Holoshi cu secondewijzer

Introduccion

Bo ta bisa e muchanan cu awe nan ta bay copia un storia. Bo ta parti e blachi pa copia 4 cu e texto. Hunto cu e muchanan bo ta lesa e texto.

Test di liheresa

Bo ta duna cada mucha un blachi cu e liniatura corecto (blachi di copia 1) y laga cada mucha coy e material di skirbi. Percura pa e muchanan tin un potlood of pen di reserva.

Hunto cu nan bo ta trata:

- Postura di sinta
- Posicion corecto di papel
- Tarea di e man cu no ta uza pa skirbi
- Con pa tene potlood.

Bo ta bisa e muchanan cu nan mag di cuminsa skirbi, te ora abo duna un señal pa esaki, no mas prome. Ora bo indica cu e tempo a pasa (esey ta despues di dies minuut exacto) e muchanan tin cu stop di skirbi mesora. Si tin un palabra cu nan no a caba di skirbi, nan no mag di caba di skirbie! Bisa e muchanan cu nan ta haya dies minuut pa skirbi. Prepara nan tambe cu probablemente ningun di nan lo logra copia henter e texto. Esey no ta absolutamente nada malo, e ta simplemente un texto largo. Palabra cu e muchanan cu nan tur ta keda sinta na nan luga. Si acaso un mucha a copia henter e texto anto e ora ey ta hisa su man. Bo ta nota e tempo cu e mucha tawata tin mes- ter pa copia e texto. Si un mucha haci un fout, no mag di stuf e fout aki. E ta notifica, na e manera usual, kico ta fout y despues e ta sigui skirbi. Bo ta duna un señal cu e muchanan por cuminsa cu copiamento di e

texto. Nan ta copia frase pa frase. Despues di exactamente dies minuut, bo ta bisa cu nan tin cu stop di skirbi. Tur hende ta pone mesora nan pen y potlood riba nan mesa.

Evaluacion

Informacion tocante e evaluacion di e resultado di skirbi y tocante e uzo di e normanan bo ta haya den Parti General di e manual aki (mira pagina 42 y siguiente). Bo ta nota e puntuacion di test di liheresa 1 riba e formulario di observacion y di registracion ‘Liheresa di skirbi’ (mira blachi pa copia 6).

Tin hopi hen na mundo. Mester di cas y edificio pa nan biba aden. Peseu hende ta kap mata y rosa terenonan grandi. Hopi sorto di bestia ta haya problema. Nan ta keda sin co'i come y luga di

Evelien ta haya un puntuacion di 30 letter pa minuut. E resultado di skirbi y tempo ta suficiente.

Tin hopi hende na mundo. Mester di cas y edificio pa nan biba aden. Peseu hende ta kap mata y rosa terenonan grandi. Hopi sorto di bestia ta haya problema grandi. Nan ta keda sin co'i come

Manou tin un puntuacion di 16. E resultado ta suficiente pero e tempo ta hopi abou. E tin mester di atencion ora di skirbi na tempo.

Tin hopi hende na mundo. Mester di cas y edificio pa nan biba aden. Peseu hende ta kap mata y rosa terenonan grandi. Hopi sorto di bestia ta haya problema. Nan ta keda sin co'i come y luga di biba. Asina nan ta

Chantal ta haya un puntuacion di 33 signo pa minuut. E trabou skirbi ta muestra bon y e tempo ta suficiente.

Tin hopi hende na mundo. Mester di cas y edificio pa nan biba aden. Peseu hende ta kap mata y rosa terenonan grandi. Hopi sorto di bestia ta haya problema. Nan ta keda sin co'i come y

Pieter ta skirbi lihe: 39 signo pa minuut. Pero e no ta domina e forman di letter suficiente. E mester di extra guia.

Meta

- Ripiticion di grupo di letter ‘r’, ‘z’, y ‘n’, ‘m’, ‘p’, ‘h’
- Ripiticion di conexion di ‘br’ y ‘vr’

Material

- Buki di skirbi DI, pagina 9
- Buki di ehercicio D, pagina 5

Introduccion

Bo ta skirbi e grupo di letter ‘r’, ‘z’ y ‘n’, ‘m’, ‘p’, ‘h’ como letter di lesa riba borch. Diferente mucha ta skirbi e letternan di skirbi corespondiente bou di nan. Bo ta trata e característica comun:

- E ola chikito di grupo di letter, ‘r’ y ‘z’.
- Na e grupo di letter ‘n’, ‘m’, ‘p’ y ‘h’ e liña ta bay despues di e boog stret abou cu un haak chikito.

Instruccion

Hopi mucha tin problema cu e conexion di e minusculo ‘b’, ‘v’ y ‘w’ pa e minusculo ‘r’. Bo ta skirbi e palabranan ‘bruki’ y ‘vruminga’ riba borch. Bo ta mustra e muchanan e conexion di ‘br-’ y ‘vr-’: ta pega e ola chikito di e minusculo letter ‘r’ mesora na e haak chikito di e letter anterior. Si e muchanan hala un liña bay abou despues di skirbi e haak chikito, e minusculo letter ‘r’ ta bay parce e minusculo letter ‘i’

Ehercicio pa practica intensivamente

Di antemano

E muchanan tin pagina 9 di e Buki di skirbi nan dilanti. Bo ta trata e blachi di skirbi y e tareanan.

Buki di skirbi DI, pagina 9

• Di prome tarea

E muchanan ta lesa e texto prome poco poco pa nan mes y despues nan ta copia e texto tocante e señora straño.

• Di dos tarea

E muchanan ta skirbi e frasenan entre e liñanan.

- ! • Conexion ‘br’ y ‘vr’

Diferenciacion


• Traha tres rij di palabra cu ta cuminsa cu b, v y w

D 5 Skirbi palabra cu letter ‘r’, ‘z’, ‘n’, ‘m’, ‘p’ y ‘h’

Evaluacion

Observacion


- A skirbi e minusculonan ‘r’, ‘z’ y ‘n’, ‘m’, ‘p’, ‘h’ corecto?
- A pega e minusculo ‘r’ mesora na e haak chikito di e minusculo ‘b’ y ‘v’?



Remediacion

Trata cu e mucha e consecuencianan cu un conexion ‘br-’ of ‘vr-’ cu ta fout, tin riba lesamento di e letra. E mucha ta practica e conexionnan ‘br-’ y ‘vr-’ prome algun biaha riba borch y despues riba biachi di copia I. E ta skirbi e minusculonan letter, ‘b’ y ‘r’ los for di otro riba borch. Despues e ta hala e liña di conexion entre tur dos letter y e ta mira con e conexion ta forma. Despues e ta practica e conexionnan ‘br-’ y ‘vr-’ den palabra.

10




Meta

- Ripiti e minusculonan 'x' y 'q' y e mayusculonan 'X' y 'Q'

Material

- Buki di skirbi DI, pagina 10
- Buki di ehercicio D, pagina 6



E muchanan por busca e letternan.

Introduccion

Bo ta bisa cu tin dos letter cu no ta uza (skirbi) asina frecuente: e letternan 'x' y 'q'. E muchanan ta bay practica e letternan aki extra awe.

Instruccion

Cu e minusculonan 'x', 'y', 'q' y e mayusculonan 'X' y 'Q', ta keda hopi dificil pa algun

mucha, mas bien ta falta di conocimiento di e letternan aki, cu na e forma di skirbi. Bo ta skirbi e minusculonan y e mayusculonan riba borch. Bo ta trata e direccion di skirbi. Despues bo ta skirbi e palabranan 'Max', 'Xenia', 'quiz' y 'Quincy' riba borch. Bo ta trata e conexiannan di e minusculonan 'x' y 'q' y e mayusculonan 'X' y 'Q'. Bo ta hala atencion di e muchanan riba e letternan cu semper nan por busca riba e poster di letter y e carchi di letter y cifra, ora tin duda.

Ehercicio pa practica intensivamente

Di antemano

E muchanan tin pagina 10 di Buki di skirbi nan dilanti. Bo ta trata e blachi di skirbi y e tareanan. Bo ta duna extra atencion na palabra dificil manera 'quatre-maine'.

Buki di skirbi DI, pagina 10

• Di prome tarea

E muchanan ta skirbi palabra cu e minusculonan 'x' y 'q' y e mayusculonan 'X' y 'Q'.

• Di dos tarea

E muchanan ta copia e texto den letter di skirbi.

- ! • Forma di skirbi di minusculo 'x' y 'q' y mayusculo 'X' y 'Q'

Diferenciacion

- Copia frase

- D 6 Copia frase cu 'x', 'q' y 'X', 'Q'.

*Tarea extra**Material*– *Blachi sin liña (A4-format)*– *Pen*

Bo ta skirbi e siguiente texto riba borchi.

‘Halo...(number di e mucha),

Bo sa cu mi ta bay les di piano toch?

Awel, nos ta bay tin un presentacion.

Esaki lo ta dialuna awor pa 19.00 or na scol di musica mes.

Mi lo keda contento si bo por t’ey.

Bo ta laga mi sa si bo ta bin?

Saludo,

...(number di e mucha)

Bo ta trata particion di blachi, regel bashi, mayusculo y puntuacion. Mucha cu ta zwak den skirbimento ta skirbi e texto riba blachi di copia 1.

Evaluacion**Observacion**

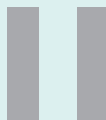
- A skirbi e minusculonan ‘x’ y ‘q’ y e mayusculonan ‘X’ y ‘Q’ corecto?
- A skirbi e conexion pa e minusculo ‘x’ corectamente?

Max

Remediacion

Bo ta trata cu e mucha e forma di skirbi di e minusculo ‘x’. E letter tin un boog como liña inicial. E liña di conexion ta bay schuin ariba y e boog di e minusculo ‘x’ ta bin mesora su tras.

Les



72 Skirbi cune

Ella y Uka ta nanan. Nan ta yu di Victor y Wanda Vrolijk. E muchanan aki Victor y Wanda ta bay Urolijk nan an. Uka y Uka ta usa e avion bay bari. Na nan ta traha cuba. Wanda ta traha. "Di nan hanc' hanc' cu ta drenta ta pasa 1964."

Skirbi cada palabra den silaba prome, despues paga na otro.

maleta campu lanterna seguridad

Nota e paisnan den orden alfabetico.
Belgica • Noruega • Mexico • Spaña • Dinamarca • Francia • Turcia • America • Portugal •
Wanda • Grecia • Ecuador

7

Meta

- Ripiticion di e mayusculonan 'V', 'W', 'U', 'IJ', 'Y', 'S' y 'E'
- Practica di palabra largo

Material

- Buki di skirbi DI, pagina 11
- Buki di ehercicio, pagina 7

Introduccion

Bo ta skirbi e minusculonan 'v', 'w', 'u', 'ij', 'y', 's' y 'e' riba borchi. Diferente mucha ta skirbi e mayusculonan bou di nan. Un mucha ta indica cu un otro color cua mayusculo hunto ta forma un grupo di mayusculo. Ta trata e característica comun.

Instruccion

Un mucha ta skirbi e frase: 'Ella y Uka Vrolijk ta biba na Wayaca'. Ta trata e resultado di skirbi:

- E mayusculonan ta bon skirbi?
- E mayusculonan tin e haltura corecto?
- E leternan sin extension ariba of abou ta bon entre e liñanan?
- E palabranan no ta mucho cerca of mucho leu di otro skirbi?
- E minusculonan ta inclina pa banda drechi?
- E palabranan den e frase ta skirbi cu flui-dez?

Ehercicio pa practica intensivamente

Di antemano

E muchanan tin pagina 11 di e Buki di skirbi nan dilanti. Bo ta trata e blachi di skirbi y e tareanan.

Buki di skirbi DI, pagina 11

• Di prome tarea

E muchanan ta copia e texto cu ta trata di Ella y Uka Vrolijk mas bunita posibel.

• Di dos tarea

E muchanan ta parti e palabranan den silaba cu un strepi entre e partinan di un palabra.

Despues nan ta copia henter e palabra, caminda nan ta lanta e pen un tiki for di e papel despues di e prome silaba.

- ! • Forma di skirbi di e mayusculonan 'V', 'W', 'U', 'IJ', 'Y', 'S' y 'E'
- Direccion di letter

Diferenciacion

- Skirbimento di e paisnan den secuencia alfabetico
- Skirbi frase cu mayusculo 'V', 'W', 'U', 'IJ', 'Y', 'S' y 'E'.

Evaluacion

Observacion

- E mayusculonan 'V', 'W', 'U', 'IJ', 'Y', 'S' y 'E' ta corectamente skirbi?
- E mayusculonan tin e haltura corecto?
- A skirbi e leternan den direccion cu ta inclina pa banda drechi?

Remediacion

Un letter cu ta inclina patras of demasiao stret ta hala atencion riba un letra cu ta inclina na banda drechi. Ora bo tin un mucha cu tin dificultad cu skirbimento di e leternan den e mesun direccion, bo ta determina, prome, si ta trata di un of mas letter. Prome cu e remediacion tuma lugar, bo ta bay bek na e forma basico di e letter di skirbi corespondiente, pasobra hopi biaha eynan e fout ta origina. E guia di direccion ta pa hopi mucha un bon medio di ayudo pa skirbi e leternan di skirbi cu ta inclina pa banda drechi. E muchanan por uza e carchi aki tambe, ora nan ta skirbi pa otro materia, si esaki ta necesario. Mira pa mas informacion pagina 27 di Parti General.

12

122 Skirbi ora

Den un dia y un anochi mundo ta drenta un bracha rond di su as. E tempo aki ta parti dor 24 ora. Cada ora ta consisti di 60 minut. Cada minut tin 60 second. Un 5000 aña pasa nan a faha e descubrimiento aki. Nan calendario tin 12 luna, cu un total di 365 dia. Cada pasa cuater aña tin un aña bisesto. E aña ey tin un dia extra: dia 29 februari.

Stadnan di: Yena e temperaturanan.

Atenas	Vienna	Paris	Londen	Berlin
Zurich	Oslo	Amsterdam	Roma	Malta

122 Carta di 7 na 72 mostrando 3 acera cada biaha. Skirbi e cifranan.

Meta

- Ripiticion di cifra

Material

- Buki di skirbi DI, pagina 12

Introduccion

Bo ta tene un introduccion cortico tocante cifra. Esta ki ora bo ta uza nan? Si no inclui les di rek ta uza cifra pa number di telefon, number di cas, aña y grado.

Instruccion

Skirbi cifra

Bo ta hala dos liña horizontal riba borchu cu un distancia di 9 cm entre nan. Cada 5 cm bo ta hala un liña vertical, cu esaki ta forma hoki. Diferente mucha ta skirbi e cifranan o te cu 9 den e hokinan.

Ta trata e resultado di skirbi:

- E cifranan ta corectamente skirbi den e hokinan?
- Cifra 3 ta contra e liña di e hoki ariba?
- Bo ta pone extra atencion na e cifranan cu e muchanan no ta skirbi bon den e lesnan di rek.

Signo di grado

Bo ta skirbi riba borchu e cifra cu ta indica cuanto grado e dia ey tin, por ehempel 21 grado. Despues bo ta puntra con bo ta uza esaki pa grado, pasobra bo kier indica cu awe ta 21°C. Ora ta trata di un grupo cu ta zwak den skirbimento, bo ta laga nan skirbi algun temperatura. Na e di dos tarea na pagina 12 di e Buki di skirbi, e muchanan tin cu yena e temperaturanan. Bo ta lesa e ciudadnan cu e temperatura corespondiente.

Atenas	23°C	Londen	11 °C
Paris	17 °C	Roma	21 °C
Oslo	5 °C	Berlin	19 °C
Amsterdam	14 °C	Vienna	18 °C
Zurich	16 °C	Malta	20 °C

Ehercicio pa practica intensivamente

Buki di skirbi DI, pagina 12

- *Di prome tarea*

E muchanan ta copia e texto. Nan ta skirbi e cifranan entre e liña di abou y e liña di ariba.

- *Di dos tarea*

E muchanan ta yena e grado di temperatura cu bo menciona. Nan ta pone un ronchi rond di e ciudad caminda e temperatura ta mas halto.



- Forma di skirbi y acabado di e cifranan

Diferenciacion



E muchanan ta cuminsa conta na 7 y cada biaha ta conta 3 acerca; asina nan ta sigui conta te 70

Evaluacion

Observacion

A skirbi y termina e cifranan na e manera corecto?

Remediacion

E muchanan den klas 4 tin cu domina e skirbimento di cifra. Sin duda lo tin algun mucha ainda cu ta skirbi e cifranan den les di rek mahos y hasta bo no por lesa esakinan. Trata pa haya sa esaki, si ta falta di motivacion na prome luga. Laga nan practica e cifranan un biaha mas extra riba papel di hoki.



• Forma di skirbi e minusculonan ‘c’, ‘o’, ‘a’, ‘d’ y ‘g’.

• Conexion di y pa e minusculo ‘o’.

Diferenciacion



E muchanan ta skirbi solamente e deportenan den cua nan no tin mester di bala.



8 Skirbi palabra cu e minusculonan ‘c’, ‘o’, ‘a’, ‘d’ y ‘g’

• *Tarea extra*

Material:

– *Blachi pa copia I*

– *Pen*

Bo ta dicta dies palabra: ‘bebida, sabroso, siboyo, slagroom, conchi, vapor, zonza, bacoba, broma, zwempak’.


Bo ta adapta e liheresa di traha na e nivel promedio di henter e grupo. E muchanan ta skirbi e palabranan riba un blachi. Na final nan ta troca e blachi cu e mucha cu ta sinta band’i dje. Bo ta skirbi e palabranan riba borchí. E muchanan ta corrigi e palabranan. Despues nan ta trata e resultado di e skirbimento:

- E palabranan ta lesabel?
- Tin hopi palabra fout?
- Nan ta fout di idioma of fout di skirbimento slordig?
- Na kico e mucha mester pone extra atencion otro biaha, ora e ta skirbi?

Evaluacion

Observacion

E minusculonan ‘c’, ‘o’, ‘a’, ‘d’ y ‘g’ ta corectamente skirbi?



Remediacion

Si un mucha traha e liña di conexion di minusculo ‘o’ pa e siguiente letter mucho profundo, esaki lo no duna un bunita resultado di skirbimento. E minusculo ‘o’ hasta ta bay parce minusculo ‘a’. Bo ta trata e fout aki cu e mucha y bo ta laga e mucha practica e palabranan cu e conexion aki riba blachi di copia I.

Tambe un mucha cu skirbi minusculo ‘a’ habri, tin mester di extra guia. Pasobra e fout cu e skirbimento aki por tin consecuencia riba termino largo y tin biaha influencia pa e skirbimento mara na liheresa di skirbi. E minusculo ‘a’ ta bay parce letter ‘u’ e ora ey. E ora ey e mucha ta cuminsa skirbi e letter aki un tiki na banda robes. Ora haci un fout den skirbimento, bo ta bay bek pa e forma basico di e letter. Bo ta skirbi algun letter como ehempel y algun punto di comienso riba borchí. E mucha ta copia e letternan aki. Despues e ta practica e minusculo ‘a’ su so y e mes ta controla si e letter ta cera na un manera corecto. Siguientemente e mucha ta practica minusculo ‘a’ su so y tambe den palabra riba blachi pa copia I. Bo por aplica mesun remediacion ora ta skirbi e minusculonan ‘d’ y ‘g’. E mucha por practica adicionalmente e minusculonan ‘c’, ‘o’, ‘a’, ‘d’ y ‘g’ den Buki di ehercicio D, pagina 8.

14

Meta

- Skirbimento di palabra dicta
- Copiamento cu fluidez y claridad di un texto

Material

- Buki di skirbi CI, pagina 14

Introduccion

Bo ta tene un introduccion cortico tocante flor. Cua flor e muchanan conoce? Cua nan ta haya di mas bunita? Ki ora hende ta duna otro flor?

Instruccion

Mester mira e tareanan liheresa di skirbi den klas 4 como un prome introduccion. Aki bo no mester enfatisa cu e muchanan mester copia rapidamente, pasobra esaki por evita cu nan ta skirbi incomprendibel. Mester ta asina si cu ta enfatisa e skirbimento. Esaki bo por indica na e siguiente manera: bo ta indica e muchanan e pictograma mas ariba den e skina na pagina 14 di e Buki di skirbi. E pictograma aki ta indica cu esaki ta un tarea liheresa di skirbi. Esaki no ta nifica cu nan por bay skirbi lihe y kisas hasta slordig; nan mester trata pa dal bay cu e skirbimento. Kiermen no wak rond, no papia cu otro mucha of sinta pensa leu. Nan no mester tin miedo cu e actividad aki ta bay mucho lihe; bo mester percura cu nan por mantene e ritmo, ora nan sigui skirbi. Bo ta lesa e palabranan den un ritmo trankil. E ta adapta e ritmo na e nivel promedio di e grupo. E muchanan ta skirbi e palabranan cu bo ta menciona: prome palabra tras di cifra 1, e di dos palabra tras di cifra 2, etc.;

- | | |
|------------|---------------|
| 1. blachi | 5. musica |
| 2. rosa | 6. dirigente |
| 3. orkidia | 7. flora |
| 4. cayena | 8. kelki geel |

Ehercicio pa practica intensivamente

Buki di skirbi DI, pagina 14

- Di prome tarea

E muchanan ta scucha e palabranan cu bo ta bisa y nan ta skirbi esakinan.

- Di dos tarea

E muchanan ta lesa e texto prome pa nan mes. Despues nan ta copia esaki.



- Skirbi den ritmo.

Diferenciacion



- Copia frase.

Evaluacion

Observacion

Tin mucha cu no por mantene e liheresa di e palabranan dicta?

Remediacion

Bo ta practica e skirbimento algun biaha apart di algun palabra cu e mucha cu tin dificultad cu e ritmo. E prome biaha cu un ritmo poco poco y gradualmente bo ta hisa e ritmo cu asina e mucha por mantene a lo largo e averahe di ritmo. Si e mucha keda cu e problema toch, e ora ey bo ta observa e siguiente puntonan di atencion:

- Con e handschrift ta, segun e metodo?
- Con e mucha ta maneha e material di skirbi?
- Con e mucha ta funciona den e grupo?

Pa mas indicacion, por mira blachi 37 te 39 di Parti General di Manual D.

David Martes a haci algo. Nora, Mira, Linda y Zoe ta invita. Nan tur ta traha algo mas. Zoe ta traha algo. Mira ta traha algo di kashi. Linda a traha algo mas. Nora ta prepara pa un pasaboca. Y David? E ta come tur ora cu hapi amiah.

keuro hunto diberti relaha

9

Meta

- Ripiticion di e mayusculonan ‘N’, ‘M’, ‘D’, ‘L’ y ‘Z’
- Practica palabra largo

Material

- Buki di skirbi DI, pagina 16
- Buki di ehercicio D, pagina 9

Introduccion

Bo ta tene un introduccion cortico tocante e celebracion di un cumpleaño.

Instruccion

Un mucha ta skirbi e nomber ‘David Martis’ riba borchí. Bo ta trata e resultado di e skirbimento:

- E mayusculonan tin e haltura corecto?
- Con e conexion pa e siguiente minusculonan ta?
- Con esaki ta especificamente ora ta skirbi e mayusculo ‘D’?

Bo ta laga e grupo zwak den skirbimento skirbi e nombrenan ‘Diana’, ‘Linda’ y ‘Zoe’. Bo por duna e mayusculonan ‘D’, ‘L’ y ‘Z’ extra atencion e ora ey.

Ehercicio pa practica intensivamente

Di antemano

E muchanan tin pagina 15 di e Buki di skirbi nan dilanti. Bo ta trata e blachi pa skirbi y e tareanan.

Buki di skirbi CI, pagina 15

• Di prome tarea

E muchanan ta lesa e texto tocante ‘David Martes’ poco poco pa nan mes. Despues nan ta copia e texto.

• Di dos tarea

E muchanan ta parti e palabranan den silaba y nan ta pone un strepi entre e partinan di palabra. Despues nan ta skirbi henter e palabra, caminda nan ta lanta e pen un tiki di e papel, despues di e prome silaba.



- Forma di skirbi mayusculonan ‘N’, ‘M’, ‘D’, ‘L’ y ‘Z’.
- Skirbimento di palabra largo.

Diferenciacion



Copiamento di receta.



Copia frase cu tin e mayusculonan ‘N’, ‘M’, ‘D’, ‘L’ y ‘Z’.

Evaluacion

Observacion

- E mayusculonan ‘N’, ‘M’, ‘D’, ‘L’ y ‘Z’ ta skirbi corectamente?
- E conexion di e mayusculo ‘D’ pa e siguiente letter ta corectamente aplica?
- E palabranan largo ta skirbi na e manera corecto?

Remediacion

Bo ta guia e muchanan extra cu tin problema cu skirbimento di palabra largo durante les di skirbi. Bo ta laga e mucha skirbi e palabra largo riba borchí. Bo ta guia su man y e ta indica e movecion di skirbi. E mucha mester para semper na final di un letter. Si e para memey den un letter, casi semper un hende por mira esaki. Pa mas informacion por mira pagina 61 di Parti General di Manual D.

Ehercicio pa practica intensivamente

Di antemano

E muchanan tin pagina 16 di e Buki di skirbi nan dilanti. Bo ta trata e blachi pa skirbi y e tareanan. Despues bo ta corda e muchanan riba e bon postura di skirbi, posicion di papel y con pa tene pen.

Buki di skirbi CI, pagina 16

• Di prome tarea

E muchanan ta skirbi e frasenan dicta.

• Di dos tarea

E muchanan ta lesa e texto poco poco pa nan mes. Despues nan ta copia e texto completo den un ritmo cu fluidez.



- Postura di skirbi, posicion di papel y con pa tene pen.

Diferenciacion



Skirbi e palabranan di rima.

Extra atencion

Material

- Blachi (A4-format)
- Pen of potlood

E muchanan ta dobla e papel un biaha na e parti memey. Bo ta bisa cu un amigo of amiga a puntra, si bo ta bin hunga cerca dje. Tambe e ta puntra si bo ta keda come cerca dje.

Na banda robes di e papel e muchanan ta skirbi e contesta riba e pregunta mas bunita posibel, manera por ehempel: 'si, sigur cu si' of 'si, cu mucho gusto'.

Na banda drechi nan ta skirbi e mesun frase

un poco mas lihe, pasobra nan kier skirbi un cartica masha lihe bek.

Ta compara y trata e resultado di skirbimento. Bo ta haci aki e siguiente preguntanan:

- Unda bo a skirbi mas bunita? Na banda robes of na banda drechi?
- Dicon?
- Na cua parti bo mester pone mas atencion, ora bo ta skirbi lihe?

Evaluacion

E muchanan ta evalua nan propio resultado di skirbimento:

- Cua tarea ta esun di mas bunita skirbi, segun bo? Of bo no ta mira niun diferencia?
- Tin cierto palabra den un tarea skirbi cu no ta asina bunita? Of henter e tarea ta mas slordig skirbi cu e otro?
- Ambos tarea ta bon skirbi entre e liñanan?
- Na cua parti bo mester pone extra atencion otro'n biaha, ora bo bolbe traha un tarea asina?


72 Skirbi e coarta di facia.

Tavanti un soffera hozi malo. Un 'halo klar a cou'le. Pero, a maolar a duna
 a halo ta yu malo. E'halo a cou. E'halo a coude a coude malo.
 Un prin a d'halo a y a halo ta halo. E' non a cou. Y non a halo pa
 sempre halo y coude? Su, naturalmente cou. Su coude di halo halo?

Skirbi e fase cou. *Don cuenta de hada ten basket
 cu rey, rena, prome y prome.*

Skirbi cou.
 Un apori chikito a pasa dilanti di un apori y a grita: "¡Oyoyoy... un apori!"
 Su mama a b'le: "No apori! E'ey ta alo mes."

D 10



E maestro ta corigi regularmente e tareanan.

Meta

- Ripiti e grupo di minusculonan 'e', 't' y 's'

Material

- Buki di skirbi DI, pagina 17
- Buki ehercicio D, pagina 10

Introduccion

Bo ta pone for di tempran e liniatura riba borchu. Un mucha ta skirbi e minusculonan 'e', 't' y 's' entre e liñanan. Bo ta splica dicon e minusculonan aki ta pertenece cerca otro den un grupo di letter.

Instruccion

Dos diferente mucha ta skirbi e palabranan 'baster' y 'spoki' riba borchu. Bo ta trata e resultado di e skirbimento:

- E minusculo 's' ta forma cu un punta skerpi na halto?
- E liña di conexion di e minusculo 's' pa e siguiente letter ta pasa un tiki riba e haak di e minusculo 's'?

- Un parti chikito di e minusculo 't' ta bay bek y pasa riba e liña di conexion di e letter prome cu ne?

Ehercicio pa practica intensivamente

Di antemano

E muchanan tin pagina 17 di e Buki di skirbi nan dilanti. Bo ta trata e blachi pa skirbi y e tareanan.

Buki di skirbi DI, pagina 17

• Di prome tarea

Prome e muchanan ta lesa e texto poco poco pa nan mes y despues nan ta copia e texto.

• *Di dos tarea*

E muchanan ta copia e frase mas bunita posibel.



- Forma di skirbi e grupo di minusculo ‘e’, ‘t’ y ‘s’.

Diferenciacion



Copia e frasenan.




Prome tarea: skirbi palabra cu e leternan ‘e’, ‘t’ y ‘s’.

Evaluacion

Observacion

- E minusculonan ‘e’, ‘t’ y ‘s’ ta skirbi corectamente?



- E conexion di e minusculo ‘s’ pa e siguiente letter ta skirbi corectamente?
- E minusculo ‘t’ ta pasa riba e liña di conexion di e minusculo anterior?

Remediacion

Bo ta trata e forma di skirbi cu e muchanan cu ta haci e minusculo ‘s’ rondo di ariba: ‘e letter aki tin un punta skerpi ariba’. Si tin mucha cu ta cuminsa e punto di inicio di e minusculo ‘s’ riba e liña di abou, e ora ey bo tin mag di conta esaki como forma corecto di skirbi.

Ora tin un conexion robes di e minusculo ‘t’, bo ta splica e direccion di skirbi. Bo ta indica bon cla cu e minusculo ‘t’ ta pasa

un tiki ariba e liña di conexion. Bo ta laga e mucha practica e liña di conexion cu e minusculo ‘t’ riba blachi pa copia 1. Despues e mucha ta practica e letter ‘t’ cu su conexion den e palabranan: ‘hasta’, ‘tent’, ‘bati’, ‘stroba’, etc. E mucha mes ta controla, si el a aplica e conexion corectamente. E muchanan por practica e minusculonan ‘s’ y ‘t’ extra den e prome tarea di Buki di ehercicio D, pagina 10.

Les

19

12 Mi tata tin cuater amigo: Juan, Henry, Karel y Ivo.
Lasa Aico a papa di nan. Skirbi over!

Juan Jacobo ta bira na Jamaica. E ta periodista. Karel Nicolas ta bira na Francia. E ta periodista. Henry Hasselt ta bira cu un Jarnesquiro. Nan ta bira na Holanda. Ivo ta bira di Hotel Marico aya na Italia. Nos por keda grate eyan.

Skirbi casta palabra den ababa
promé, despues paga na otro.

hospeda vakantie verkuss maleta

Correcto e hendenan cu e pais di unda nan ta bira:
Tanco • Italia • Marico • Colombia • Belgica • Aleman • Turka • Italiano, Colombia •
Belgicano • Canade • Aleman • Jarnesquiro • Mericano • Canade • Jamaica



E muchanan ta copia e texto independentemente.

Meta

- Ripiticion di grupo di mayusculo 'I', 'J', 'K' y 'H'.
- Practica di palabra largo

Material

- Buki di skirbi DI, pagina 19
- Buki di ehercicio, pagina 11

Introduccion

Bo ta tene un introduccion cortico tocante profesionnan existente: ken sa kico e kier bira? Hopi idea ta cambia den transcurso di tempo. Kisa algun mucha sa ki plan nan mayornan tawata tin antes y kico a resulta di esaki?

Instruccion

E mayusculonan di e grupo di mayusculo 'I', 'J', 'K' y 'H' ta keda dificil pa algun mucha. P'esey ta duna atencion extra na e mayusculonan aki y nan conexionnan den e les aki. Cuater mucha ta skirbi riba borchi e nombenan: 'Juan', 'Karel', 'Henry' y 'Ivo'. Bo

ta trata e resultado di skirbi:

- E mayusculonan 'I', 'J', 'K' y 'H' ta corectamente skirbi?
- E conexion di e mayusculo 'I' pa e siguiente minusculo ta corectamente skirbi?
- E mayusculonan tin e haltura corecto? E letternan no mag di mishi cu e liña di ariba y tur mester tin mesun haltura.

Ehercicio pa practica intensivamente

Di antemano

E muchanan tin pagina 19 di e Buki di skirbi nan dilanti. Bo ta trata e blachi di skirbi y e tareanan.

Buki di skirbi DI, pagina 19

• *Di prome tarea*

E muchanan ta lesa e texto poco poco pa nan mes. Despues nan ta copia e texto mas bunita posibel.

• *Di dos tarea*

E muchanan ta parti e palabranan den silaba y nan ta pone un strepi di silaba entre e partinan di un palabra. Despues nan ta skirbi e palabra completo bou di dje, caminda nan ta lanta e vulpen un tiki despues di e prome silaba for di e papel.

! • Forma di skirbi mayusculo 'I', 'J', 'K', y 'H'.

Diferenciacion


I Busca e paisnan hunto cu nan habitante.

D II Skirbimento di frase cu mayusculo 'I', 'J', 'K' y 'H'.

Evaluacion

Observacion

• A skirbi e mayusculonan 'I', 'J', 'K' y 'H' corectamente?




• E e palabranan largo ta skirbi na e manera corecto?

Remediacion

Bo ta trata e direccion di skirbi y e forma di skirbi di e mayusculonan 'I', 'J', 'K' y 'H' y cu nan conexion na e minusculo cu ta sigui su tras. Un liña inicial cu ta bay demasiado stret na e mayusculonan 'I', 'J' no ta keda bunita. Por corigi e fout aki cu un tiki mas atencion den un rato. Bo ta duna e mucha un blachi riba cua a pone punto (wak ehempel). E mucha mes tin cu hala e liña schuin:



Despues e mucha ta skirbi e liña schuin sin ayudo di e puntonan (stippen) indica. Na final e ta aplica e liña schuin na e mayusculonan 'I' y 'J'. Tin ora e mucha ta gusta trece un parti decoracion na un letter. No ta bon pa acepta esaki. Den e fase di skirbimento avansa aki ta mucho prematuro pa laga e muchanan experimenta cu skirbimento di letter.



Meta

- Skirbimento di palabra dicta
- Cambio di letter di lesa pa letter di skirbi

Material

- Buki di skirbi DI, pagina 20

Introduccion

Bo ta tene un introduccion cortico tocante pelukero: ken ta bay un pelukero regularmente? Of un otro persona ta corta bo cabey? Ken ta gusta bay un pelukero? Dicon si of dicon no?

Instruccion

Bo ta muestra e pictogram den e huki ariba na banda robes di pagina 20 di e Buki di skirbi. E muchanan ta corda ainda kico e pictogram ta nifica? Bo ta bisa cu bo ta bay lesa ocho palabra. E muchanan tin cu skirbi e palabranan: e prome palabra tras di cifra un, e di dos tras di cifra dos, etc. Ademas e muchanan no tin cu bay skirbi extra lihe. Bo ta percura pa nan por mantene e tempo, pero nan tin cu sigui skirbi si y no sinta wak rond. Bo ta lesa e palabranan den un ritmo tranquil:

- | | |
|-----------|------------|
| 1. madam | 5. conseho |
| 2. vlecht | 6. krul |
| 3. otro | 7. spiel |
| 4. modelo | 8. bunita |

Ehercicio pa practica intensivamente

Di antemano

E muchanan tin pagina 20 di e Buki di skirbi nan dilanti. Bo ta traha e blachi di skirbi y e tareanan. Despues bo ta muestra e muchanan riba un bon postura di skirbi, posicion correcto di papel y con pa tene pen.

Buki di skirbi DI, pagina 20

- *Di prome tarea*

E muchanan ta skirbi e palabranan entre e liñanan cu bo ta dicta.

- *Di dos tarea*

E muchanan ta copia e texto cu fluidez y bon cla.



- Postura di skirbi, posicion di papel y con pa tene pen.

Diferenciacion



- Copiamento di un frase.

Evaluacion

Observacion

Tin mucha cu no por sigui of cu hopi dificultad no por sigui e ritmo di e palabranan dicta?

Remediacion

Si un mucha tin dificultad pa mantene e ritmo, bo ta dicta e palabranan adapta na e mucha su mesun ritmo di skirbi. Bo ta ripiti e actividad aki algun dia tras di otro. Gradualmente bo ta purba hisa e ritmo di skirbi. Pa mas informacion wak pagina 39 di e Parti General.

72 Skirbi ora!

Saifara Pawelch tin cinco yiu: Bryan, Fransal, Rencino, Tarick y Barick. Tin ora nan ta banga den spawelchi. Fransal y Tarick ta gusta a scribimel, Rencino y Barick ta gusta subi bay te helto aya.

Skirbi cada palabra den silaba prome, despues paga na cera.

parke hunga kasha delata

Skirbi ora!
Papa Boy a nace na Francia, Maria Fin na Portugal y ami mes a nace na Sboneto. Anor nos ta biba na Aruba. Den vakantie grandi nos ta bay Roma y Pisco nos ta topa cu herma na Brazil.

D 12

Meta

- Ripiticion di grupo di mayusculo 'T', 'F', 'P', 'R' y 'B'
- Practica di palabra largo

Material

- Buki di skirbi **DI**, pagina 21
- Buki di ehercicio, pagina 12

Introduccion

Bo ta skirbi e minusculonan 't', 'f', 'p', 'r' y 'b' riba borchchi. Diferente mucha ta skirbi e mayusculonan corespondiente bou di nan. Bo ta trata e característica comun y e resultado di skirbi.

Instruccion

Cinco mucha ta skirbi e nombenan 'Brandon', 'Fatima', 'Renzo', 'Tuxia' y 'Pokimon' riba borchchi. Ta trata e resultado di skirbi:

- E característica comun di 'T', 'F' y 'P' (e pia cu un haak banda robes) ta corectamente skirbi?
- E conexion cu e minusculo cu ta sigui ta bon haci?
- A cera e boog di e mayusculonan 'P', 'R' y 'B' net un tiki ariba di e liña di ariba?

Ehercicio pa practica intensivamente

Di antemano

E muchanan tin pagina 21 di e Buki di skirbi nan dilanti. Bo ta trata e blachi di skirbi y e tareanan.

Buki di skirbi **DI**, pagina 21

• Di prome tarea

E muchanan ta lesa e texto poco poco pa nan mes. Despues nan ta copia henter e texto completo.

• Di dos tarea

E muchanan ta parti e palabranan den silaba y pone un strepi di silaba entre un parti di cada palabra. Despues nan ta copia e palabra completo caminda nan ta lanta e pen un tiki for di e papel despues di e prome silaba.



- Forma di skirbi mayusculo 'T', 'F', 'P', 'R' y 'B'.

Diferenciacion



Copiamento di frase.



Skirbimento di frase cu mayusculo 'T', 'F', 'P', 'R' y 'B'.

Evaluacion

Observacion

- A skirbi mayusculo 'T', 'F', 'P', 'R' y 'B' corectamente?
- A cera e boog di mas ariba di mayusculo 'P', 'R' y 'B' un tiki ariba di e liña di ariba?

Barick

- E conexion pa e siguiente minusculo ta corecto?
- A skirbi e palabranan di e di dos tarea na e manera corecto?

Remediacion

Cu mucha cu tin dificultad cu direccion di skirbi di algun mayusculo, bo ta bay bek pa e forma basico. Bo ta trata e direccion di skirbi y laga e mucha practica extra riba blachi di copia 1. Por practica e mayusculonan tambe den e Buki di ehercicio **D**, pagina 12. Algun mucha ta gusta experimenta cu mayusculo y nan conexionnan. Trata pa evita esaki mas largo posibel y stimula e aplicacion di mayusculo y minusculo den letra segun e metodo.

Skirbi òr y rechí over:

Dian wega di futbol tin regla. E wèd no mag di ta mas largo cu 120 meter y no mas confuso cu 90 meter. E trankura no mag pasa 90 meter y no por ta menos cu 45 meter. E bala no mag di ta mas grandi cu 71 centimeter y no mas chikito cu 68 centimeter. E bala no mag pisa mas cu 450 gram y no menos cu 350 gram.

Scuché bon. Yena e resultadonan di wega.

Team	Resultado	Team	Resultado	Team	Resultado
Ranchero - Cabayero		Halakita - Goloso		Coredo - Muraya	
Balente - Clabo		Base - Dalbay		Pia pia - Ganado	
Strea - Trapatrapa		Curva - Lagapasa		Musca - Portero	

Wèd over:
1, 2, 3. Chon no tin cu res. 4, 5, 6. E tin mal bala. 7, 8, 9. Mira Chon ta bala.
10, 11, 12. Awe di pas. 13, 14, 15, 16. Awe e tin bon bala.



E muchanan ta skirbi un tarheta.

Meta

- Ripiticion di cifra

Material

- Buki di skirbi DI, pagina 22

Introduccion

Bo ta tene un introduccion cortico tocante futbol: ken sa hunga bala? Unda bo ta haci esey? Ken ta miembro di un club di futbol? Cua ta bo club faborito?

Instruccion

Bo ta hala dos liña horizontal riba borchí y entre nan un distancia di nueve centimeter. Cada cinco centimeter bo ta hala un liña vertical di manera cu ta forma hoki. Diferente mucha ta skirbi e cifranan di 0 te cu 9 den e hokinan. Bo ta trata e resultado di skirbi. Ademas bo ta pone extra atencion na e cifranan cu e muchanan no a skirbi corectamente den e lesnan di rek. Na pagina 22 di e Buki di skirbi tin un tarea pa

yena. Bo ta lesa e resultadonan di futbol y e muchanan ta yena nan. Entre e dos cifranan e muchanan ta pone un strepi chikito horizontal. Ora ta trata di un grupo cu ta zwak den skirbimento bo ta muestra esaki riba borchí.

Resultado di futbol

Team	Resultado
Ranchero - Cabayero	1-2
Balente - Clabo	5-1
Strea - Trapatrapa	4-3
Halakita - Goloso	0-8
Base - Dalbay	0-0
Curva - Lagapasa	6-6
Coredo - Muraya	2-7
Pia pia - Ganado	3-6
Musca - Portero	9-9

Ehercicio pa practica intensivamente

Di antemano

E muchanan tin pagina 22 di e Buki di skirbi nan dilanti. Bo ta trata e blachi di skirbi y e tareanan.

Buki di skirbi DI, pagina 22

• Di prome tarea

E muchanan ta lesa e texto poco poco prome. Despues nan ta copia e texto. Nan ta skirbi e cifranan entre e liña di abou y e liña di ariba.

• Di dos tarea

E muchanan ta skirbi resultado di futbol cu bo a lesa.



• Forma di skirbi y acabado di e cifranan.

Diferenciacion



Skirbimento di cifra y frase.

• Tarea extra

Material

– Un tarheta pa mucha

– Pen

Bo ta pone e conturanan di e parti patras di un tarheta riba borchí. Na banda drechi bo ta skirbi un adres cu e particion corecto. Bo ta indica loke e muchanan por skirbi na banda robes di e carchi. Tur mucha ta haya un carchi of ta trece un carchi di cas. Riba dje nan ta skirbi un adres cu ta riba borchí. Ademas nan ta pone atencion riba particion corecto. Na banda robes di un carchi nan ta skirbi un storia cortico, men-

sahe, participacion of saludo. Si bo pega un stampia riba dje, por manda e carchinan de berdad tambe.


Evaluacion

Observacion

A skirbi y acaba e cifranan na e manera corecto?

Remediacion

Den klas 4 e muchanan tin cu domina e skirbimento di cifra. Indudablemente lo tin mucha ainda cu ta skirbi e cifranan mahos den les di rek of hasta no lesabel. Ademas tin ora falta di motivacion ta hunga un rol. Trata di haya sa esaki y trata esaki cu e mucha. Si un mucha berdaderamente tin dificultad cu skirbimento di cifra, e ora ey bo ta bay bek na e forma basico di e cifra aki. Bo ta laga e mucha practica riba papel di hoki hoki.



E muchanan ta copia dentro di 10 minuut un texto.

rato nan dilanti. Ademas bo ta pone enfasis riba liheresa of bunitesa di e trabou skirbi. E muchanan mester sigui traha si y no sinta wak rond. Nan no mag lanta di nan luga tampoco. Bo ta bisa cu lo bo indica ki ora tin cu cuminsa y termina cu skirbi. No ta nada malo si nan no termina e texto dentro di dies minuut. Si un mucha keda cla mas tempran cu skirbimento di e texto completo, e ta hisa su man y ta keda sinta na su luga. Bo ta nota e ora e tempo cu e mucha aki tawata tin mester pa skirbi e texto. Si un mucha a haci un fout durante skirbimento, e ta notifica na e manera usual cu e palabra ta fout y ta sigui skirbi normal. Tur mucha ta pone e potlood di reserva riba mesa. Si e vulling di e pen ta bira bashi nan por sigui skirbi cu un potlood di reserva. Despues di un señal di bo, e muchanan ta cuminsa cu skirbimento. Despues di exactamente dies minuut bo ta duna bon cla un señal pa stop. E muchanan ta stop mesora cu skirbimento y nan ta pone e pen abou.

Meta

- Copiamiento di un texto lihe y bon cla durante dies minuut

Material

- Buki di skirbi DI, pagina 23
- Potlood di reserva
- Holoshi cu secondewijzer

Introduccion

Bo ta tene un introduccion cortico tocante lama y beach: ken sa bay pasa un dia na lama?

Kico bo ta haci eynan? Bo ta pasa henter dia eynan?

Instruccion

Copiamiento di un texto lihe y bon cla.

Bo ta bisa e muchanan cu awe nan ta bay copia e texto di pagina 23. Nan ta haci esaki na e mesun manera cu e texto di pagina 4. Eventualmente e muchanan tin pagina 4 un

Fiha e cantidad di signo di skirbi.

Abo of e mucha ta fiha e cantidad di signo skirbi. Aki un letter ta conta pa un signo, diptongo (por ehempel 'iu') pa dos signo y un signo di lesa pa un signo. Si un mucha no a skirbi un of mas letter di un frase, bo ta kita e cantidad di letter no skirbi di e total. Letter cu e mucha a skirbi di mas ta conta normal acerca. Na e test aki ta trata pa fiha e liheresa di skirbi di e alumno.

Test di liheresa

Frase pa skirbi	Cant. signo	Cum
Marvin a haci añá. Henter nos klas tawata invita na su fiesta. Fiesta den un bus cu ta core rond di Aruba.	28	28
Tur mucha por a haci kico cu nan kier. Muchanan por a sinta, canta, toca un instrumento of balia. Ora e bus a para canto di lama, nos a grita di contento. Marvin a bisti un pechi di capitan. E fiesta a sigui riba un yate grandi. Tawatin ola grandi cu ta move e boto hopi. Awa tawata spart riba nos. Niun hende no a preocupa cu esey. Nos a gosa un bol.	32	60
	25	85
	25	110
	29	168
	29	197
	29	226
	30	256
	29	285
	31	316
	28	344
	28	372
	21	393
Cantidad total di signo	393	

Ora di fiha e cantidad di signo skirbi, bo por uza e skema ariba. Den e skema tin e frase skirbi, cantidad di signo pa frase y finalmente e cantidad cumilativo di signo. Ta skirbi e cantidad di puntuacion den e luga indica pa esey riba pagina 23. Pa e cantidad di signo pa minuut bo ta parti e cantidad total di signo door di dies. Pa e muchanan cu a caba mas tempran, bo ta parti e total di signo door di e cantidad di minuut cu e mucha tawata tin mester. Pa mas informacion wak pagina 42 di e Parti General.

Ehercicio pa practica intensivamente

Di antemano

E muchanan tin pagina 23 di e Buki di skirbi nan dilanti. Bo ta trata e blachi di skirbi y e

tarea. Eventualmente bo ta laga nan lesa e texto na bos halto prome.

Buki di skirbi DI, pagina 23

E muchanan ta lesa e texto poco poco pa nan mes. Despues nan ta skirbi durante dies minuut e texto lihe y bon cla.

Evaluacion

Registracion

- Cuanto signo e muchanan a skirbi pa minuut?
- Con e resultado di skirbi ta?

Bo ta nota e cantidad di signo pa minuut riba e 'Formulario di observacion y registracion' (blachi di copia 5) Eventual observacion bo ta pone den e kolom 'Remarca'.

Remediacion


Skirbimento cu liheresa ta un proceso di crecemento, caminda abo como maestro tin un tarea importante. Si un mucha ta demasiado poco poco compara cu otro alumno di klas bo mester trata na haya sa e motibo. Den Parti General (pagina 39) a incorpora posibilidad di observacion extra y tarea di skirbi, cu ta guia y stimula e liheresa di skirbi.

Les

24

72

Skirbi mihó cu bo por awe.



Chica, Lando, Steven y Pietro ta hunga un wega. Cada un ta escoge un marca di auto y ta hule alérga riba un blanchi ora nan auto pasa. Chica ta marca un alérga ora un Toyota ora pasa. Lando ta escoge Nissan. Steven pa Honda y Pietro pa KIA. Despues di 10 minuto Toyota ta gana. Den tempo, un Honda pasa ta bini pasa. Steven ta marca alérga bay. Pero, Pietro ta gana cu su Steven ta cambia su situá al.

Mi ta haya

24



E muchanan ta skirbi e texto independientemente.

Meta

- Cambia letter di lesa pa letter di skirbi

Material

- Buki di skirbi DI, pagina 24
- Carchi di letter y cifra

Introduccion

Bo ta bisa e muchanan cu awe nan ta bay copia un texto independiente. Nan ta purba di haci esaki mas bunita posibel.

Instruccion

Skirbimento di un texto

Ta e intencion cu e muchanan ta copia e texto di pagina 24 mas bunita posibel den nan mesun ritmo. Nan mes ta evalua e resultado di skirbi cu ayudo di e carchi di letter y cifra. Abou na e pagina, tras di e palabranan 'Mi ta haya...', e muchanan ta skirbi nan opinion. Por ehempel: 'Mi ta hay'e

bunita si, pero e letter 'r' no ta bon skirbi ainda' of 'Mi ta haya cu e mayusculonan ta demasiado cerca di e liña cu tin ariba' of 'Mi ta haya cu otro biaha, mi no mester skirbi e lusnan di e letter asina grandi'. Na e manera aki e muchanan ta siña wak critico na nan mesun handschrift. Asina nan mes ta descubri cua fout nan ta haci y na kico nan tin cu pone atencion na e siguiente les di skirbi.

Controla

Bo ta splica con e muchanan mes por controla nan trabou cu ayudo di e carchi di letter y cifra:

- Con e letter ta skirbi? E ola di e letternan 'r' y 'z' ta bon skirbi?

- E letternan ta nechi acaba? No a lubida di skirbi e haaknan na final di e letternan ‘n’ y ‘m’?
- E letternan ta bon skirbi memey di e liñanan?
- Tur letter ta skirbi den e mesun direccin?

Ehercicio pa practica intensivamente

Di antemano

E muchanan tin pagina 24 di e Buki di skirbi nan dilanti. Bo ta trata e blachi di skirbi y e tarea.

Buki di skirbi DI, pagina 24

E muchanan ta copia e texto. Nan mes ta controla si nan a copia e texto na e manera corecto.

Diferenciacion

Tarea extra

Material:

– Blachi cu liniatura 6 - 3mm (blachi di copia 1)

– Pen y (Kleur) potlood

Bo ta skirbi e siguiente frasenan riba borch:

Olga Lando y Esi ta rabia cu Jenny.

“Pakico bo a pinta su cabey blauw?”, nan ta grita. Jenny su cara ta trek. “Mi ta haya esey bunita”, e ta bisa. “Sorry mi mester a puntra boso prome, no?”

“Nos pintura ta unico si”, Olga ta bisa keto keto. Nan tur ta di acuerdo cu esey.

E muchanan ta copia e frasenan y ta traha un pintura acerca.

Evaluacion

Observacion

- E muchanan ta copia e texto corecto?
- E muchanan a evalua nan trabou na e manera corecto?

Remediacion

Bo ta parti e muchanan den grupo di cinco:

1. Mucha cu tin dificultad cu un of mas mayusculo y minusculo of un cierto caracteristica di un grupo di mayusculo.

2. Mucha cu no a skirbi e mayusculonan y e minusculonan entre e liñanan na e manera corecto.

3. Mucha di kende un of mas letter no tin e mesun direccin di letter.

4. Mucha cu no a evalua corectamente e trabou skirbi.

5. Mucha cu a traha e tarea na e manera corecto.

Pa e prome grupo bo ta demostra e mayusculo(nan) y e minusculo(nan) riba blachi di copia 1. E muchanan ta practica e letter(nan) aki y ta controla independiente despues di cada letter si nan a skirbi esaki na e manera corecto.

E di dos grupo ta practica e mayusculonan y e minusculonan riba blachi di copia 1. E mayusculonan y e letternan di lus di ariba no mag mishi cu e liña cu tin ariba y e letternan di lus di abou no mag mishi cu e liña cu tin abou. E muchanan ta controla e letternan cu e carchi di letter y cifra.

Cu e muchanan di e di tres grupo bo ta trata di haya sa e motibo di nan problema. Pa algun mucha e carchi di direccin ta un bon medio pa skirbi e letternan di skirbi cu ta inclina na banda drechi.

Cu e muchanan di e di cuater grupo bo ta trata e resultado di skirbi. Bo ta muestra nan riba e letternan cu ta fout skirbi cu nan no a nota. Despues e muchanan ta practica e letternan aki riba borch of riba blachi di copia 1.

E di cinco grupo no tin mester di remediacion. Mientras e otro muchanan ta practica, nan ta copia e storia cortico cu ta riba borch. (Wak tarea extra.)

Descripcion di les D2

2

Bolo di appiel. Masela 200 gram di manteca cu 200 gram di sacu den maser. Upraga cuater wata un pa un den e maser. Sefta 500 gram di florina blanco y baki e poco poco acerba. Hunda un baki cu manteca y sirpa un tiki florina y baki e poco poco acerba. Tira e mansa den e baki. Bala cuater siguel y corla nan den abou fina. Tira e abounan: rala e mansa. Baha e appelman un tiki den e mansa. Hira e pa 1 ora na 160 grado.

Di pato mi ta bini y di paden mi ta blanco, molí y flu flu. (red ouverts) mekurend

© 2014

Meta

- Ripiticion di letter di lus di abou

Material

- Buki di skirbi D2, pagina 2
- Buki di ehercicio D, pagina 14

Introduccion

Bo ta tene un combersacion di introduccion tocante trahamento di bolo. Ken sa con pa traha un bolo? Ken a yega di traha un bolo? Bo so of cu un otro persona?

Instruccion

Tres mucha ta skirbi 'gram', 'sefta' y 'cuki' entre e liniatura riba borchí. Bo ta trata e resultado di skirbi:

E letternan di lus no mag di mishi cu e liña abou.

E letternan sin extension ariba of abou mester ta mes halto cu otro

Ehercicio pa practica intensivamente

Di antemano

E muchanan tin pagina 2 di e Buki di skirbi nan dilanti. Bo ta trata e blachi di skirbi y e tarea.

Buki di skirbi D2, pagina 2

E muchanan ta lesa e texto pocopoco pa nan mes. Despues nan ta copia e texto riba nan mesun tempo.

- ! • Largura di letter di lus di abou.

Diferenciacion


• Skirbi charada

D 14 Skirbi palabra y frase cu letter di lus

Evaluacion

Observacion

- E lusnan di abou ta un tiki leu di e liña cu tin abou?
- A skirbi e letternan sin extension uniforme?



Remediacion

Bo ta trata e largura di e lusnan di abou. Esakinan ta bin mas o menos te memey entre e liña di abou y e regel cu tin abou.

ta conta nan normal acerca. Cu e tarea di skirbi aki ta trata pues pa fiha e tempo di skirbi di e alumno. Ora di fiha e cantidad di signo skirbi bo por haci uzo di e resumen na banda. Den dje tin e frase skirbi, e cantidad di signo pa frase y e cantidad cumulativo di signo. Ta skirbi e puntuacion total den e espacio indica riba pagina 3. Pa e cantidad di signo pa minuut bo ta dividi e cantidad total di signo door di dies. Pa mucha cu tawata cla di skirbi mas prome, bo ta dividi e cantidad total di signo door di e cantidad di minuut cu e mucha tawata tin mester. Pa mas informacion wak pagina 42 di e Parti General.

Ehercicio pa practica intensivamente

Di antemano

E muchanan tin pagina 3 di e Buki di skirbi nan dilanti. Hunto cu nan bo ta trata e blachi di skirbi y e tarea. Eventualmente bo ta laga nan lesa e texto na bos halto.

Buki di skirbi D2, pagina 3

E muchanan ta lesa e texto pocopoco pa nan mes. Depues nan ta copia durante dies minuut e texto lihe y bon cla.

Evaluacion

Observacion

- Cuanto signo e muchanan a skirbi pa minuut?
- Con e resultado di skirbi ta?

Bo ta nota e cantidad di signo pa minuut riba e 'Formulario di observacion' (blachi di copia 5) Eventual remarke bo ta pone den e kolom 'Remarca'.

Remediacion.

Si un mucha ta mas pocopoco compara cu su compańenan di klas, bo tin cu trata na haya sa e motibo. Riba pagina 39 di e Parti general di e manual aki a inclui extra posibilidad di observacion y tarea di skirbi, cu ta guia y stimula e skirbimento cu liheresa.

Meta

- Ripiticion di letter di lus di ariba y letter di lus di abou.

Material

- Buki di skirbi D2, pagina 4
- Buki di ehercicio D, pagina 15

Introduccion

Bo ta skirbi e letter di lus di ariba y letter di lus di abou entre liniatura riba borchí. Bo ta trata e altura di e letternan di lus di ariba y e largura di e letternan di lus abou.

Instruccion

Dos mucha ta skirbi e palabranan ‘biga’ y ‘lagadishi’ riba borchí. Bo ta trata resultado di skirbi:

- No mag di skirbi e letternan di lus di ariba pega na e liña ariba.
- E letternan di lus di abou no mag di mishi cu e liña abou.
- E letternan cu lus, ta mas halto ariba of mas largo abou cu e letternan sin extension?

Ehercicio pa practica intensivamente

Di antemano

E muchanan tin pagina 4 di e Buki di skirbi nan dilanti. Bo ta trata e blachi di skirbi y e tareanan. Bo ta muestra un biaha mas riba e altura di e letternan di lus ariba y e largura di e letternan di lus di abou.

Buki di skirbi D2, pagina 4

• Di prome tarea

E muchanan ta lesa e texto prome poco-poco pa nan mes. Despues nan ta copia e propaganda.

• Di dos tarea

E muchanan ta copia e frasenan.



- Largura di e letternan di lus di abou
- Altura di e letternan di lus di ariba

Diferenciacion



Copiamento di e charada.



Skirbi frase cu letter di lus.

• Tarea Extra

Material

- Blachi cu liniatura di 7.5 mm
- Vulpen

Bo ta skirbi e siguiente frasenan riba borchí: ‘Barbara y Fina a traha un bolo di fruta. Tur mucha di klas 4 ta haya un pida pa purba’. E muchanan ta copia e frasenan mas bunita posibel. Despues nan mes ta evalua nan resultado di skirbi:

- E altura di letter di lus di ariba y e largura di letter di lus abou ta corecto?
- Ta mira un diferencia entre e letternan sin extension y e letternan di lus?
- E muchanan ta evalua nan experencianan den un combersacion cortico.

Evaluacion


Observacion

- A skirbi e letternan di lus corectamente?
- Con e proporcion entre letter sin extension y letter di lus ta?

Remediacion


Cu ayudo di e liniatura di 6 - 3 mm bo ta splica un biaha mas e proporcion entre letter sin extension y letter di lus. E mucha ta skirbi algun palabra entre e liniatura aki. Despues e ta skirbi e mesun palabranan entre liniatura di 7,5 mm. E mes ta controla si el a aplica e proporcion corecto di e letternan.

Skirbi over:



Pis hosi tempo! Kibru. Traburá levanta plancha y prepara pa e tray di panico. Cu un vello e barata vella a baracoi di huro di su barata. El a sauer abato pa e mampar na cu. Píndi for con ta cía. Anor se a por hoy. Ah... baltimento riba su porta. E colado di pino a bini. "Hoyu Pikampi, awa bo ta salí riba!"

Skirbi e palabranan:



nabaha _____ *lancha* _____
naboya _____ *landa* _____
nabogante _____ *landado* _____
nabogando _____ *landamento* _____

6 Patricia a bay den mondi pa pili pagapaya. Su mama kier a sa, dicin e no a pili for. Su contesta: "Cu for mi no por paga e zom di mi espi." **17**



E muchanan ta trata nan mesun trabou cu otro.

Meta

- Ripiticion di grupo di letter 'i', 'u', 'ij', 'y' y 'b', 'v', 'w'.
- Practica conexion 'be', 've', 'we
- Skirbi palabra compila di cua cada biaha e prome parti ta mescos.

Material

- Buki di skirbi D2, pagina 6
- Buki di ehercicio D, pagina 17

Introduccion

Diferente mucha ta skirbi e minusculonan, letter 'i', 'u', 'ij', 'y', y 'b', 'v', 'w' entre e liñanan riba borchí. Bo ta trata e resultado di skirbi y e caracteristicanan comun di e gruponan di letter.

Instruccion

Un mucha ta skirbi e frase riba borchí: 'Unda ta bende webo?'

Bo ta trata e resultado.

- E conexionnan 'be' y 'we' ta corectamente skirbi?
- E leternan sin extension y e leternan di lus ta mas o menos mesun grandura?

- Con e direccion di e leternan ta?
- A mantene e distancia corecto entre e palabranan?

Tin mucha cu ta pega e minusculo 'e' mesora na e haak chikito di e leternan 'b', 'v' of 'w'.

Of nan ta haci e liña di conexion cu e letter 'e' demasiado hundo. Esaki no ta duna un bunita resultado di skirbi. E liña di conexion di e minusculonan, letter 'b', 'v' of 'w' ta bay pa e letter 'e'.

Ehercicio pa practica intensivamente

Di antemano

E muchanan tin pagina 6 di e Buki di skirbi

nan dilanti. Bo ta trata e blachi di skirbi y e tareanan. Na e di dos tarea bo ta muestra riba e di prome parti di e palabranan com-pila. Esey ta cada biaha mescos.

Buki di skirbi D2, pagina 6

• Di prome tarea

E muchanan ta lesa e texto di ‘Kianu Ras-mijn’ pocopoco pa nan mes. Despues nan ta copia e texto mas bunita posibel.

• Di dos tarea

E muchanan ta copia e palabranan

- !** • Forma di skirbi di grupo di letter, letter ‘i’, ‘u’, ‘ij’ y ‘b’, ‘v’, ‘w’.
Conexion ‘be’, ‘ve’ y ‘we’

Diferenciacion

- !** Copiamento di frase

D 17 Di prome tarea: skirbi palabra cu letter ‘i’, ‘u’, ‘ij’ y ‘b’, ‘v’, ‘w’.

• Tarea extra

Material: Buki di skirbi D2, pagina 6

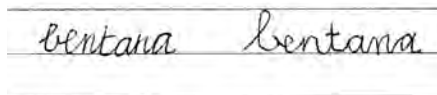
Cu yudansa di e siguiente preguntanan e muchanan ta evalua nan mesun trabou na e di prome tarea di pagina 6. Den un com-bersacion cortico nan ta conta nan expe-riencianan.

- E letternan cu lus ariba ta mas halto cu e letternan sin extension?
- E lus di e letternan cu lus abou ta yega te mas o menos memey entre e liña di abou y e liña bou di dje?
- E letternan di stoki ta skirbi na e manera corecto?
- Tin palabra mas chikito of mas grande skirbi compara cu e otronan?

Evaluacion


Observacion

- A skirbi e palabranan inclina pa banda drechi?
- A skirbi e letternan di e gruponan di letter, letter ‘i’, ‘u’, ‘ij’ y ‘b’, ‘v’, ‘w’ corectamente?
- A aplica e conexion di e minusculonan, letter ‘b’, ‘v’, ‘w’ cu e letter ‘e’ corectamente?



Remediacion

Bo ta trata e conexion di e minusculonan, letter ‘b’, ‘v’, ‘w’ cu e letter ‘e’. E haak chikito di e letternan aki ta bay pa e letter ‘e’. Pa algun mucha cu tin dificultad cu e direccion di e letter, e carchi di direccion ta un bon medio di ayudo. Mucha robesou mag skirbi e letternan stret (recht). Nan no tin mester di e carchi di direccion.



Meta

- **Experencia e diferencia entre copia un texto di borchy y copia un texto di Buki di skirbi**

Material

- **Buki di skirbi D2, pagina 7**

Introduccion

Bo ta bisa e muchanan cu awe nan ta bay copia un storia cortico di cua e prome parti ta skirbi riba borchy y e di dos parti ta den Buki di skirbi.

Instruccion

Prome cu les cuminsa bo ta skirbi e siguien-te texto, segun e metodo riba borchy: 'Mi a haya un regalo straño di mi wela. Esaki ta un batata di flor cu un streki cora rond di dje. Welita a bisa cu e batata di flor ta di un pais leu aya. Un luna largo completo mi mester a papia cu ne, locual mi a haci. Anto ora mi tabatin hopi smaak, mi tabata lesa cuenta di hada y poesia p'e. Un luna a pasa masha lihe mes'.

Un mucha ta lesa e texto aki cu bos halto. Despues un otro mucha ta lesa e texto den e Buki di skirbi D2, blachi 7.

Ehercicio pa practica intensivamente

Di antemano

E muchanan tin pagina 7 di e Buki di skirbi nan dilanti. Bo ta trata e blachi pa skirbi y e tareanan. Despues bo ta muestra e postura di skirbi corecto, e posicion di papel y con pa tene pen.

Buki di skirbi D2, pagina 7

• Di prome tarea

E muchanan ta copia e texto dicta cu ta riba borchy.

• Di dos tarea

E muchanan ta copia e texto vlot y cla di e batata di flor planta.



- Posicion di skirbi, posicion di papel y con pa tene pen

Diferenciacion



- Skirbi number di e floran den se-cuencia alfabetico.


Evaluacion

Despues di elabora ambos tarea di blachi 7 di Buki di skirbi, bo ta trata e experencia y e resultado di e skirbimento:

- Cua tarea tabata esun di mas dificil? Copia e texto for di borchy of di e Buki di skirbi?
- Dicon bo ta haya hustamente e tarea ey asina dificil?
- Cua texto bo a copia mas rapido: e texto riba borchy of e texto den Buki di skirbi?
- Bo por bisa tambe dicon?
- Ta diferencia den resultado di skirbimento entre ambos texto?

E experencia di e muchanan tambe por ta hopi diferente. P'esey ta hopi interesante pa evalua hunto e resultadonan di e skir-bimento.

72
Skirbi e diseno de nacimento.



Biba bidai Biba bidai Biba bidai

Ingrid Janga y Kanzo Heliza ta amanda recomiendo di nan monochico: Ron-Jani y Randi-Joni

Nan ta bon di nakel pero nan tin cu trabu un ñi mas den hospital. Dia 5 di juli nan ta ta na casa. Tur banda ta borbora pa tin adresnan.

Adres: Hospital Marmona Ingrid Janga y Kanzo Heliza
Ruta 25 Jaramag 202

Biba bidai Biba bidai Biba bidai

Biba e nombernan cu ta rima cu otro. • Ami • Kani • Gracy • Jancu • Marica • Kendra • Tim • Nelly • Diana • Rosa • Ron • Janis • Kacy • Jantica • Idris • Kiara • Hans • Nanci • Kim • Kelly • Mona • Jetti

Meta

- Ripiticion di e grupo di mayusculo 'I', 'J', 'K' y 'H'

Material

- Buki di skirbi D2, pagina 8
- Buki di ehercicio D, pagina 17



E muchanan mes ta diseña un carchi di nacimento.

Introduccion

Bo ta skirbi e minusculonan 'i', 'j', 'k', y 'h' riba borchu. Varios mucha ta skirbi e mayusculonan bou di e minusculonan. Bo ta trata e resultado di e skirbimento.

Instruccion

Ripiti mayusculo

E mayusculonabn 'J', 'K' y 'H' tin un conexion continuo. Cu mayusculo 'I' no ta e caso. E siguiente letter ta skirbi riba e liña di abou na e mayusculo. Dos mucha ta skirbi e nombernan 'Ignacio' y 'Harold' riba borchu. Bo ta trata e resultado di e skirbimento: E mayusculonan ta skirbi corectamente? E mayusculo- y e letternan sin extencion tin un bon grandura compara cu otro?

Carchi di nacimento

Bo ta trata, a base di pagina 8 di e Buki di skirbi, e texto en general y e particion y lay-out particularmente di e carchi di nacimento. No tur e carchinan aki ta mesun cos. E mayornan mes ta pensa e texto y e particion semper ta depende di e forma di e carchi y di e texto cu mester bin riba e carchi.

Despues bo ta trata e particion di e texto di e carchi den e Buki di skirbi. Bo ta indica con e muchanan mester procesa e tarea aki den e Buki di skirbi.

Ehercicio pa practica intensivamente

Di antemano

E muchanan tin pagina 8 di e Buki di skirbi

nan dilanti. Bo ta trata e blachi pa skirbi y e tarea.

Buki di skirbi D2, pagina 8

E muchanan ta lesa e texto di e carchi di nacemento pocopoco pa nan mes.

Despues nan ta copia e carchi manera indica den e ehempel.



- Forma di skirbi e grupo di mayusculio 'I', 'J', 'K' y 'H'

Diferenciacion



Skirbi number cu ta rima cu otro



Di dos tarea: Skirbi frase cu e mayusculonan 'I', 'J', 'K' y 'H'

• Tarea extra

Material:

- Varios carchi di nacemento
- Blachi (formato A4)
- Vulpen, potlood y/of kleurpotlood

Cada mucha ta trece su (propio) carchi di nacemento. Bo ta trata varios reparticion. Despues e muchanan mes ta diseña y skirbi un carchi di nacemento. Nan por uza un carchi existente pa esaki, pero nan mes por diseña un carchi tambe. En todo caso nan por skirbi riba e carchi: number di e mucha, fecha di nacemento, number di e mayornan y adres.


Evaluacion

Observacion

- E mayusculonan 'I', 'J', 'K' y 'H' ta skirbi corectamente?
- Con e relacion di e mayusculonan ta pa loke ta toca e letternan sin extension?


Remediacion

Ora ta trata di un forma di skirbi robes, bo ta bay bek na e forma basico di e letter concerni. Den e ehempel akibou bo ta mira cu e mucha ta skirbi un mayusculo malo, cu ta molestioso pa e legibilidad di e handschrift. E mucha ta practica e mayusculo algun biaha riba blachi pa copia I y den Buki ehercicio, pagina 17. Fout chikito di skirbi manera esaki, nan por remedia relativamente lihe si e alumno mes ta motiva.



Si keto bay tin mucha cu tin problema ainda cu e relacion entre mayusculo, letter di stoki y letter di lus pa loke ta toca e letter sin extension, anto ta consehabel pa wak tambe e otro trabou skirbi. Si e skirbimento den e liniatura di 7.5 mm ta duna hopi problema ainda, anto bo ta laga e mucha traha e trabou pa skirbi temporalmente den e liniatura di 6 - 3 mm.

72 Skirbi oer.



Skirbi basista cheffer de un truck di scuti. E' basista felz cu su trabou. Pato, Bruno basista guate cosa auto duro. Cosa demorandi dabo cu su truck di scuti basista porbo. Un dia Bruno a topa cu su amigo Karyn na kut di trafico. Nan dia a bay puata cu oer. Wan oer... joff - y... - unan bracadant E' truck a kiba makosa y anor Bruno ta an trabou.

Skirbi a palabranan.

basista	_____	traha	_____
basista	_____	traha	_____
basista	_____	trahado	_____
basista	_____	trahado	_____
basista	_____	trahado	_____

Ami cu mi primo Jason ta baki baki. E' nani di mi bini ta un color nos brijante. E' bini di Jason ta bini eor brufu cu creme. Nan tur dia ta felz cu nos brijan.

D 18



E mucha ta traha e tarea di holoshi.

Meta

- Ripiticion di grupo di letter 'r' y 'z'
- Ripiticion di conexion 'br' y 'vr'
- Skirbi palabra largo di cua e parti prome semper ta mescos.

Material

- Buki di kirbi D2, pagina 9
- Buki di ehercicio D, pagina 18

Introduccion

Un mucha ta kirbi e minusculonan 'r' y 'z' riba borch. Bo ta trata e resultado di e skirbimento cu tur atencion riba e caracteristica comun: e ola chikito. E minusculo 'z' tin un ola chikito, un liña schuin y un ola chikito atrobe.

Instruccion

Podise tin mucha den bo grupo cu ta des-cuida e forma di kirbi di e minusculo 'z' E ola chikito mas ariba ta bira un strepi, e liña schuin ta bira recht of e ola chikito ta bira un haak of strepi. Letter 'z' ta bay parce e

ora ey letter 'r'. P'esey ta importante na dedica extra atencion na e forma di kirbi di ambos letter.

Un mucha ta kirbi e palabra 'zanza' riba borch. Bo ta trata e forma di kirbi di e letter 'z'. Bo ta mostra riba e ola mas chikito di ariba, e liña schuin y e ola chikito mas abou. Un otro mucha ta kirbi e palabranan 'vruminga brabo' riba borch. Bo ta trata e letter 'r' cu su conexion. Bo ta duna extra atencion na e conexion entre letter 'v' y letter 'r'. Ta mara mesora e 'ola chikito' di e minusculo 'r' na e haak di e letter 'v'. Ta aplica e mesun conexion cu e letter 'r' cu e letter 'b'.

Ehercicio pa practica intensivamente

Di antemano

E muchanan tin pagina 9 di e Buki di skirbi nan dilanti. Bo ta trata e blachi pa skirbi y e tareanan. Na e di dos tarea bo ta muestra e muchanan cu e prome parti di e palabranan semper ta mesun cos.

zonza

Remediacion

Splica e mucha e consecuencianan di un mal forma di skirbi e minusculo 'z'. Esaki por engradece e motivacion. Bo ta ripiti e forma basico di e minusculo 'z'. E mucha ta practica e letter aki riba blachi pa copia 1: prome su so y despues den palabra. Pa mas informacion mira pagina 54 di Parti general.

Buki di skirbi D2, pagina 9

• Di prome tarea

E muchanan ta lesa e texto pocopoco pa nan mes. Despues nan ta copia e texto.

• Di dos tarea

E muchanan ta skirbi e palabranan compila. E prome parti semper ta mescos.



- Forma di skirbi minusculo 'r' y 'z'
- Conexion 'br' y 'vr'

Diferenciacion



Skirbi frase




Skirbi palabra cu 'r' y 'z' y cu conexion cu 'br' y 'vr'. Skirbi palabra compila di cua e prome parti semper ta mesun cos.

Evaluacion

Observacion

- E minusculo 'r' ta mara mesora na e haak di e letternan 'b' of 'v'?
- Con e palabranan largo ta skirbi?
- E minusculonan 'r' y 'z' ta corectamente skirbi?

10



Meta

- Skirbi palabra dicta
- Copia un texto cu fluidez y cla

Material

- Buki di skirbi D2, pagina 10

Introduccion

Bo ta bisa e muchanan cu awe nan ta bay traha dos tarea di skirbi. Na e prome tarea bo ta dicta e palabranan y na e di dos tarea e muchanan mester copia e texto.

Instruccion

Skirbi palabra

Bo ta muestra riba e pictogram mas ariba na pagina 10 di e Buki di skirbi. E muchanan sa kico esey kiermen? Bo ta lesa e palabranan akibou den un ritmo trankil. E muchanan ta skirbi e prome palabra tras di punto 1, e di dos palabra tras di punto 2, etcetera.

- | | | |
|------------|-----------|-------------|
| 1. malesa | 4. remedi | 7. recupera |
| 2. verkoud | 5. sosega | 8. rapido |
| 3. drumi | 6. berdad | |

Ora trata e palabranan 'berdad' y 'verkoud', bo mag di indica cu e ultimo letter ta un 'd'.

Control

- Bo ta skirbi e palabranan riba borchi. Cada mucha ta controla esakinan y nan ta evalua nan propio trabou independientemente:
- E palabranan ta bon cla legiblemente skirbi?
 - Tin hopi fout?
 - Nan ta fout di idioma of fout door di descuido?
 - Na kico bo mester pone mas atencion e siguiente biaha?

E mucha ta drecha e fout di idioma y di descuido tras di e palabra skirbi.

Ehercicio pa practica intensivamente

Di antemano

E muchanan ta pone pagina 10 di e Buki di skirbi nan dilanti. Bo ta trata e blachi pa

skirbi y e tareanan. Despues bo ta trata e funcion di e man cu no ta uza pa skirbi. E man aki ta schuif e Buki di skirbi un tiki ariba, asina cu e brasa di skirbi no ta mucho leu colga pafo di e mesa.

Buki di skirbi D2, pagina 10

- *Di prome tarea*

E muchanan ta skirbi e palabranan dicta door di bo. Despues nan ta controla y evalua nan propio trabou.

- *Di dos tarea*

E muchanan ta copia bon cla y cu fluidez e texto di Harry.

- ! • Tarea di e man cu no ta uza pa skirbi

Diferenciacion

- ! • Traha dos rij: dos wiel of cuatro wiel.

Evaluacion

Observacion

- Tin mucha cu no por sigui mantene e ritmo di e palabranan dicta of cu ta dificil pa nan por haci esaki?
- Tin mucha cu ta skirbi e texto mucho poco poco en comparacion cu nan compañeronan di klas?

Remediacion

Bo ta dicta e palabranan di nobo, pero awor adapta na e ritmo di e mucha. Bo ta ripiti e actividad aki algun dia tras di otro, mientras bo ta sigui adapta e actividad gradualmente na e ritmo. Si e mucha keda cu e problema pa haci esaki, bo ta purba detecta e causa e ora ey.

Pa mas informacion por mira pagina 56 di e Parti General.

Les



Skirbi ora!

Tarean Diesta ta un festival hopi popular. Tarean ta trata cu e humber Pijon. Di babu cabai Tarean ta hiba Pijon pa casa. Pijon ta un fruta hopi bon. Estante mihor di e fruta. Tarean ta trata cu Pijon lo sigui den landamento. Pijon ta bay atende pa piloto na Florida. Bata anion grandi di Aerolinea Panatela ta bira un casti. Nani ta yama Pijon ta piloto rey. Tarean ta may di hama y Pijon ta may den rubia.

■ Skirbi cada palabra den silaba prome, despues paga na otro.

wonderful badminton landade

■ Finestra ta bula pa Portugal, Francia, Belgica, Rusia y Turkia.
Tarean ta gusta bula den anion cu Pijon, ta un piloto.

D 19

Meta

- Ripiticion di e grupo di mayusculo 'T', 'F', 'P', 'R' y 'B'
- Practica palabra largo

Material

- Buki di skirbi D2, pagina 11
- Buki di ehercicio D, pagina 19



Monstra e muchanan regularmente riba e bon manera di tene pen.

Introduccion

Bo ta skirbi e minusculonan 't', 'f', 'p', 'r' y 'b' riba borchí. Varios mucha ta skirbi e mayusculonan corespondiente bou di e minusculonan menciona. Bo ta monstra riba e característica comun.

Instruccion

Un mucha ta skirbi e number 'Frans Bota' entre e liñanan riba borchí. Bo ta trata e resultado di e skirbimento:

- E mayusculonan ta mishi cu e liña di ariba?
- E mayusculo- y e letternan sin extension tin un bon grandura compara cu otro?
- Tur letter ta skirbi den e mesun direccion? Despues bo ta monstra e muchanan riba e conexion cu ta sigui di e mayusculo R y e conexion cu no ta sigui di e mayusculonan 'T', 'F', 'P', y 'B' pa e siguiente letter.

Ehercicio pa practica intensivamente

Di antemano

E muchanan tin pagina 11 di e Buki di skirbi nan dilanti. Bo ta trata e blachi pa skirbi y e tareanan.

Buki di skirbi D2, pagina 11

• Di prome tarea

E muchanan ta skirbi e texto mas bunita cu nan por. Aki nan ta pone atencion specialmente riba e mayusculonan 'T', 'F', 'P', 'R' y 'B' cu nan conexion pa e siguiente letter.

• Di dos tarea

E muchanan ta parti e palabranan den silaba cu un strepi entre e partinan di e palabranan. Despues nan ta copia e palabra completo un biaha mas y eynan, nan ta lanta e vulpen un tiki for di papel despues di e prome silaba.

- ! • Forma di skirbi e grupo di mayusculo 'T', 'F', 'P', 'R' y 'B'.

Diferenciacion

- Skirbi frase


- D 19 Skirbi palabra largo y frase cu e mayusculonan 'T', 'F', 'P' y 'R' y 'B'

• *Tarea extra*

Material: Buki di skirbi D2, pagina 11

E muchanan ta tira un bista riba e prome tarea di pagina 11. Nan ta controla y evalua nan propio texto.

- E lus di ariba y e mayusculonan ta sali ariba e letternan sin extension?
- E lettr di lus di abou ta bini te memey entre e liña di abou y e regel mas abou?
- E handschrift ta un regular, esey kiermen cu no tin palabra cu ta mas grandi of mas chikito skirbi pa loke ta e resto?
- Na ki parti bo mester duna mas atencion den futuro?



Evaluacion

Observacion

- E mayusculonan 'T', 'F', 'P', 'R' y 'B' ta skirbi corectamente?
- E palabranan ta skirbi inclina pa banda drechi?
- E relacion entre e letternan sin extension y e mayusculo y letter di lus ta cuadra cu otro?

Remediacion

Bo ta splica e forma basico di e mayusculonan 'T', 'F', 'P', 'R' y 'B'. E muchanan cu ta traha e mayusculonan 'P', 'R' y 'B' mucho grandi of mucho chikito, ta practica e mayusculonan riba blachi di copia 1. Ta cera e boog di mas ariba un tiki asina riba e liña di ariba. Despues nan ta practica e mayusculonan den Buki di ehercicio D, pagina 19. Muchanan di e grupo cu ta skirbi mucho grandi of mucho chikito (mira ehempel akibou), bo mester laga nan skirbi den e liniatura di 6 – 3 mm. E handschrift no ta suficientemente desaroya; e mucha no por skirbi ainda sin e sosten di e liña di ariba.

■ Skirbi den: Skirbi e Fransen.

- 1.
- 2.
- 3.
- 4.
- 5.
- 6.

■ Skirbi ibri y recibi ibri

*Roy y flosser de la solomon suavo
 Muchanan cu bisti roy y flosser la leof
 Nan ta tuta maso cu bisti
 Blistar suar lambe la buntala
 E la pas cu flosser color
 Ma bisti note tin dula bula cera.*

■ Di cual color nan ta? cora + bardo + brian + blanco + gnel + orabio + pinto + blauw +
 apurina + bacoba + formali + chucalali + carbon + enrewe + casabali + lama



E maestro ta dicta e texto.

Meta

- Experiencia diferencia entre e skirbimento di un texto dicta y copiamento di un texto skirbi.

Material

- Buki di skirbi D2, pagina 13

Introduccion

Bo ta bisa e muchanan cu awe nan ta bay copia un texto atrobe. Bo ta muestra riba e pictogram den e huki ariba banda robes di pagina 13 di e Buki di skirbi. E muchanan sa ainda kico esaki ta nifica?

Instruccion

Texto dicta y texto skirbi di antemano

Skirbimento di un texto dicta y un texto skirbi di antemano a trata nan caba den Buki di skirbi D1, pagina 16.

E muchanan a traha e tarea di skirbi e tempo ey sin algun experiencia previo. Awor cu nan sa con pa traha e tarea, e reaccionnan por ta hopi diferente. Ta bon pa trata e experencianan. Bo ta splica trahamento di e

prome tarea di pagina 13 di e Buki di skirbi: bo ta cuminsa lesa e frasenan y e muchanan ta skirbi nan.

E prome frase tras di e cifra 1, e di dos frase tras di e cifra 2, etcetera. Despues bo ta lesa frase pa frase: prome e frase completo y despues den parti. (pida).

Bo ta adapta bo liheresa di lesa na e nivel promedio di e grupo.

1. 'Color ta importante/ pa mi.
2. Mas tanto mi ta gusta/geel.
3. Geel ta alegre/manera solo.
4. Nunca mi ta bisti/shinishi of preto.
5. Mi mama si ta gusta/nan pa mi.
6. Pero, nan ta/haci mi tristo.'

Tratamento di tarea di skirbi

Despues di procesamento di e dos tareanan di pagina 13, bo ta trata e experencianan:

- Cua tarea bo a haya esun di mas dificil?
- E copiamento di e texto skirbi of esun di e texto dicta?
- Dicon bo a haya esun texto mas dificil cu e otro?
- Si bo wak e dos tareanan, bo ta mira e diferencia e ora den resultado di skirbi entre tur dos tarea?

liniatura di 6 - 3 mm. Pa mas informacion wak pagina 62 di e Parti general.

Ehercicio pa practica intensivamente

Di antemano

E muchanan tin pagina 13 di e Buki di skirbi nan dilanti. Bo ta trata e blachi di skirbi y e tareanan. Despues bo ta hala atencion di e muchanan riba e bon postura di skirbi.

Buki di skirbi D2, pagina 13

• Di prome tarea

E muchanan ta skirbi e texto cu abo a dicta.

• Di dos tarea

E muchanan ta copia e texto dicta lihe y bon cla.



- Postura di skirbi

Diferenciacion



Skirbi obheto cu color cu ta cuadra.

Evaluacion


Observacion

E letra di tur dos tarea ta regular?

Remediacion

Bo ta trata cu e mucha e resultado di skirbi. Mucha cu ta skirbi hopi irregular, bo ta laga nan practica un biaha mas extra entre



14


72  Skirbi ovre.

Ati ta gasti hunga emai riba computer. Peri, casti bes mi mama klar pa mi faci algo p'a. Ora mi caba mi por algo hunga riba mi computer. P'ave, lo mi klar, tene cu roboti. Un tercio di mial di bresa y miel pa faci tu trabou. Lo mi haci cu e roboti ta scucha di mi. Otro manera cu roboti ta haci e trabou cu altri mial haci, mi por hunga tranki di mi riba mi computer. Aina non ta quita.

Skirbi casti palabra den silaba prome, despues paga na otro.

computencia kilometro postkambou borsca

14  Mi a bisa mi bon amiga cu mi tin hardwar. Na grito di hardwar a e comente, "Esa entre den porta di cambie te or otro haya cambian".  20



Un mucha robesou mes ta determina e direccion di skirbi.

Meta

- Ripiticion di grupo di letter 'c', 'o', 'q', 'a', 'd' y 'g'
- Practica palabra largo

Material

- Buki di skirbi D2, pagina 14
- Buki di ehercicio D, pagina 20

Introduccion

E texto di e les di skirbi ta trata di computer. Pa esaki bo ta tene un combersacion cortico di introduccion.

Instruccion

E letter 'q' pa mayoria di mucha den klas 4 ta dificil ainda. Esaki no ta bin di e forma di skirbi, pero door cu den practica bo ta haya e letter masha poco. (como cu ta aplica e letter masha poco). Bo ta muestra e muchanan un biaha mas riba e uzo di poster di letter y e carchi di letter y cifra. Ora tin duda semper nan por busca letter dificil riba nan.

Diferente mucha ta skirbi e palabranan 'quiz', 'gosando' y 'conexion' riba borchu. Bo

ta trata e resultado di skirbi. Ademas bo ta pone atencion specialmente riba conexion di y pa e letternan 'c', 'o', 'q', 'a', 'd' y 'g'.

Ehercicio pa practica intensivamente

Di antemano

E muchanan tin pagina 14 di e Buki di skirbi nan dilanti. Bo ta trata e blachi di skirbi y e tareanan.

Buki di skirbi D2, pagina 14

• Di prome tarea

E muchanan ta lesa e texto pocopoco pa nan mes. Despues nan ta copia e texto.

• Di dos tarea


E muchanan ta parti e palabranan den silaba y ta pone un strepi pa silaba entre e dos

partinan di palabra. Despues nan ta copia e palabra completo, caminda nan ta lanta e vulpen un rato for di e papel despues di e prome silaba.



- Forma di skirbi y conexion di e minusculonan ‘c’, ‘o’, ‘q’, ‘a’, ‘d’ y ‘g’.

- A skirbi e conexion di y pa e letternan ‘c’, ‘o’, ‘q’, ‘a’, ‘d’ y ‘g’ corectamente?



Diferenciacion



Copia frase



20

Skirbi palabra cu e minusculonan, ‘c’, ‘o’, ‘q’, ‘a’, ‘d’ y ‘g’

• Tarea extra

Material

– Blachi cu liniatura di 7,5 mm

– Vulpen

Bo ta skirbi e siguiente frasenan riba borchi: ‘Eva cu Harold a pone placa hunto. Nan a cumpra un regalo pa Flora. Un cadena largo y hopi colorido.’

E muchanan ta copia e tres frasenan mas bunita posibel. Despues nan ta wak bon e resultado di skirbi. Ademas nan ta pone atencion specialmente riba e direccion di letter: a skirbi tur letter den e mesun direccion? Ta trata aki di cierto letter of mas letter?

Despues bo ta indica con nan por aplica e direccion di letter corecto. Pa mas informacion wak pagina 55 di e Parti General.

Evaluacion

Observacion


- A skirbi e minusculonan, letter ‘c’, ‘o’, ‘q’, ‘a’, ‘d’ y ‘g’ corectamente?

Remediacion

Algun mucha no a capta cu e minusculonan letter ‘c’, ‘o’, ‘q’, ‘a’, ‘d’ y ‘g’ ta bay bek un tiki riba e liña di conexion di e letter anterior (wak ehempel cu tin ariba).

Maske en realidad e no ta influencia lesamento di e letra, toch e no tin un resultado di skirbi bunita. Bo ta trata e fout di skirbi aki: e mucha ta traha e letternan hopi biaha demasiado rondo. E ta practica e letternan aki cu liña di conexion riba blachi di copia 1, prome los for di otro y despues den palabra: ‘gasto, dorna, golos, mocasin’ etcetera. Ademas tur atencion tin cu bay pa e minusculonan cu ta bay bek un tiki riba e liña di conexion. E letternan ‘c’, ‘o’, ‘q’, ‘a’, ‘d’ y ‘g’ y nan conexionnan por practica nan extra tambe den buki di ehercicio D, pagina 20.

15



Meta

- Copia e mesun frase cuater biaha pa haya experiencia di skirbi.
- Copia texto cu ta imprimi

Material

- Buki di skirbi D2, pagina 15

Introduccion

Bo ta tene un combersacion di introduccion tocante haraña. Ki sorto di haraña nos conoce? Unda bo ta haya haraña? Ken tin miedo di hariña?

Instruccion

Copia e mesun frase

E muchanan tin cu copia e frase riba pagina 15 di e Buki di skirbi cuater biaha. Cerca algun mucha lo por mira bon cla diferencia entre e prome y ultimo frase. E por depende di e motivacion of concentracion di e mucha si surgi fout di skirbi of ta entrega trabou slordig. Pero lo tin mucha acerca tambe cu ta haya bon pa skirbi e mesun frase algun biaha tras di otro. No por mira mucho diferencia cerca e muchanan aki. Nan ta concentra mas riba e trabou di skirbi, pasobra nan conoce e contenido di e frase.

Trata resultado di skirbi

Bo ta trata e resultadonan di skirbi cu e muchanan:

- A skirbi tur e frasenan exactamente mes-cos?
- Tin diferencia? Si t'asina, na cua frase (nan)?
- Dicon por ta?

Ehercicio pa practica intensivamente

Di antemano

E muchanan tin pagina 15 di e Buki di skirbi nan dilanti. Bo ta trata e Buki di skirbi y e tareanan.

Buki di skirbi D2, pagina 15

• Di prome tarea

Ta lesa e frase den bos halto. Despues e muchanan ta skirbi e frase cuater biaha bou otro.

• Di dos tarea

E tarea di skirbi aki ta pertenece na liheresa di skirbi. Pues lihe y bon cla e muchanan tin cu copia e texto.



- Sigui skirbi

Diferenciacion



- Copia un frase

Evaluacion

Observacion

- Un mucha ta skirbi demasiado pocopoco compara cu e compañenan di klas ora di copia un frase?
- Of un mucha ta skirbi demasiado lihe di manera cu e ta entrega e trabou di skirbi slordig?

Remediacion

Ora un mucha ta traha mucho lihe y door di esey slordig, bo ta trata e resultado di skirbi. Ora un mucha skirbi mucho pocopoco, bo ta trata na haya sa e motibo di manera bo por sincronisa bo remediacion cu esaki. Wak pa mas informacion pagina 56 di e Parti General.

Test di liheresa



Meta

- Inventarisacion di liheresa di skirbi

Material

- Blachi di copia 4: Test di liheresa
- Material di skirbi y ehemplar di reserva
- Blachi di copia 6: formulario di observacion y di registracion
- Holoshi cu seconde wijzer

Introduccion

Bo ta bisa e muchanan cu awe nan ta bay copia un storia. Bo ta parti e copianan cu e texto (blachi di copia 4). Bo ta lesa e texto hunto cu e muchanan.

Haci test

Bo ta duna cada mucha un blachi cu liña y laga cada mucha coy e material di skirbi. Percura pa cada mucha tin un ehemplar di reserva. Bo ta trata cu e muchanan:

- Postura di sinta
- Posicion corecto di papel
- Tarea di e man cu no ta uza pa skirbi
- Con pa uza material di skirbi.

Bo ta bisa e muchanan cu nan mag cuminsa skirbi te ora bo duna un señal pa esaki; no mas prome. Ora bo indica cu e tempo a pasa (esey ta exactamente despues di dies minuut) e muchanan tin cu stop di skirbi mesora. Un palabra cu nan no a caba di skirbi, no mag di caba di scirbie mas. Bisa e muchanan cu nan ta haya dies minuut di tempo pa skirbi. Prepara nan cu probablemente ningun di nan lo logra caba di copia e texto completo. Esey no ta nada; e ta simplemente un texto largo. Palabra cu e muchanan cu tur hende ta keda sinta na nan luga. Si un mucha a copia e texto completo, e ora e ta hisa su man ariba. Bo ta nota e ora e tempo cu e mucha tawata tin mester pa copia e texto. Si un mucha haci un fout, no por gum e fout aki. E mucha ta indica na e manera usual kico ta fout y despues ta sigui skirbi normal. Bo ta duna un señal pa e muchanan por cuminsa copia e texto. Nan ta copia frase pa frase. Despues di exactamente dies minuut bo ta bisa cu nan

tin cu stop di skirbi. Tur hende ta pone awo potlood of pen mesora abou.

Evaluacion

Informacion tocante evaluacion di e resultado di skirbi y tocante uzo di norma, bo ta haya den e Parti General di e manual aki (wak pagina 42 y mas aleu).

Bo ta nota e puntuacionnan di test di liheresa 2 riba e 'Formulario di observacion y di registracion test di liheresa' (wak blachi di copia 6).

Algun ehempel di skirbi bo ta haya riba e siguiente pagina

Tin hopi hende na mundo Mester di cas y edificio pa nan biba aden. P'esey hende ta kap mata y rosa terenonan grandi. Hopi sorto di bestia ta haya problema. Nan ta keda sin co'i come y luga di biba.

Willy ta haya un puntuacion di 40 letter pa minuut. E tempo di skirbi y e resultado di skirbi ta mas cu suficiente.

Tin hopi hende na mundo. Mester di cas y edificio pa nan biba aden. P'esey hende ta kap mata y rosa terenonan grandi. Hopi sorto di bestia ta haya problema. Nan ta keda sin co'i come y luga di

Mariska tin 19 letter pa minuut. E resultado di skirbi ta bon, pero e tempo ta demasiado abou. Guia extra ta necesario.


Tin hopi hende na mundo. Mester di cas y edificio pa nan biba aden. P'esey hende ta kap mata y rosa terenonan grandi. Hopi sorto di bestia ta haya problema. Nan ta keda sin co'i come y luga di

Laura ta haya un puntuacion di 53 signo pa minuut. E resultado di skirbi y tempo ta hopi bon.

Tin hopi hende na mundo. Mester di cas y edificio pa nan biba aden. P'esey hende ta kap mata y rosa terenonan grandi. Hopi sorto di bestia ta haya problema

Marleen ta skirbi lihe: 69 signo pa minuut. E resultado di skirbi ta regular. E mester di extra atencion ora di skirbi segun e metodo.

17 Skirbi ower



Masoco cu mi wada, gert tambe tin un lenso magico. Mi tin a lenso all bon warda. Ekuin di mi tambe ta un lenso magico. Mi por toveri cu mi. Mi ta esaki a lenso di di si awa. Oyo mi ta bisa riba un bato skirbido cu frase. E frase magico ta: Leve bato bato, an' a ora ya, cambia pa mi tin bon bato. Tur bato mi juda mi ta haya.

Skirbi e palabranan:

planta	norma
plandato	normal
plandato	normalisa
plandato	normalidad
plandamento	normalmente

Skirbi cada bato e 2 palabranan cu ta pertenec na otro: vert + wada + wada + wacite + awa + wison + cuashi + waga + musica + cabay + aranchi + rubia + dinto + bato + wada + wada + opana

D 22



E muchanan ta controla e palabranan riba borchí.

Meta

- Ripiticion di grupo di letter ‘v’, ‘w’, ‘n’, ‘ñ’ y ‘m’
- Skirbi palabra di cual e prome parti ta igual

Material

- Buki di skirbi **D2**, pagina 17
- Buki di ejercicio **D**, pagina 22

Introduccion

Bo ta skirbi e minusculonan ‘v’, ‘w’, ‘n’, y ‘m’ riba borchí. Un mucha ta indica cu un otro color e característica comun: e liña inicial cu e liña bay abou.

Instruccion

Un mucha ta skirbi e frase ‘Ami tambe tin un lenso maron’ riba borchí. Bo ta trata e conexion di e minusculonan letter ‘n’ y ‘m’. E forma basico di e letternan ‘n’ y ‘m’ tin un liña inicial cu un boog, pues e liña di conexion desde e letter anterior ta bay schuin ariba cu un boog. E mesun cos ta valido pa e minusculonan ‘v’ y ‘w’. Ora tin un grupo cu ta suak den skirbimento bo ta clarifica

esaki door di skirbi e palabranan ‘toveri’ y ‘warda’ riba borchí. Despues bo ta trata e resultado di skirbi di e frase:

- Con e mayusculonan, e letternan cu lus y e letternan di stoki ta skirbi compara cu e letternan sin extension?
- E palabranan no ta mucho leu di otro of mucho pega cu otro skirbi?
- E palabranan den e frase ta skirbi cu fluidéz?

Ehercicio pa practica intensivamente

Di antemano

E muchanan tin pagina 17 di e Buki di skirbi nan dilanti. Bo ta trata e blachi di skirbi y e tareanan.

Buki di skirbi D2, pagina 17

• *Di prome tarea*

E muchanan ta copia e texto skirbi cu ta trata di e 'lenso maron'.

• *Di dos tarea*

E muchanan ta skirbi e palabranan compila di cua e prome parti cada biaha ta mescos.



- Conexion pa e minusculonan 'v', 'w', 'n' y 'm'

Diferenciacion



Busca y skirbi dos palabra cu ta corresponde na otro.



Di prome tarea: Skirbi palabra cu e letternan 'v', 'w', 'n' y 'm'

• *Tarea extra*

Material:

- Blachi cu liniatura di 7,5 mm
- Vulpen

Bo ta dicta dies palabra: 'lorada, crusada, polis, trafico, accidente, hospital, verband, dokter, sirena y pleister'

Bo ta adapta e tempo na e nivel promedio di e grupo. E muchanan ta skirbi e palabranan. Despues bo ta demostra con pa skirbi e palabranan riba borchu. E muchanan ta controla nan mes trabou y ta drecha e palabranan cu ta fout skirbi.


Despues bo ta trata cu e muchanan e resultado di skirbi:

- A skirbie legibel?
- A skirbi hopi fout?
- Nan ta fout gramatical of fout innecesario?
- Na kico bo tin cu paga extra tino ora di skirbi?

Evaluacion

Observacion

- A skirbi e conexionnan pa e minusculonan letter 'v', 'w', 'n' y 'm' na e manera corecto?




- A skirbi e palabranan largo na e manera corecto na otro?

Remediacion

Un conexion robes pa e letternan 'v', 'w', 'n' of 'm' hopi biaha no tin un resultado di skirbi bunita. Tin ora e ta resulta hasta den palabra no legibel den e letra. E letternan 'v' y 'w' ta bay parce e ora riba un 'u' of 'uu'. Ora di remedia bo ta sali for di e forma basico di e letternan. E minusculonan 'v', 'w', 'n' y 'm' tin un liña inicial cu un boog. E liña di conexion ta bay schuin ariba cu un boog. E mucha ta practica e palabranan cu e letternan 'v', 'w', 'n' y 'm' y e mes ta controla despues di cada palabra skirbi, si el a aplica e conexion corecto. Ripiti e ehercicio aki regularmente: practica cortico mas biaha tin mas efecto cu un biaha hopi largo.




E muchanan ta procesa e pagina independiente.

 **Skirbi den skirbi na Paganan.**

Skirbi riba y machi over.

*Como ta bay traha un charla
Di awe a te traha?
Ma kien kaha kaha alencora.
P'esey mi tin cu p'ansa kaha den.
Otro por duna mi bo opinion?*

18  Den mi caba tin hazar storia. Ora mi kier skirbi nan, ala e pan na kien skirbi nan.

Meta

- **Experiencia diferencia entre skirbimento di un texto dicta y un texto skirbi.**

Material

- **Buki di skirbi D2, pagina 18**

Introduccion

Bo ta bisa e muchanan cu awe nan ta bay skirbi un texto atrobe di cua bo ta dicta e prome parti. E di dos parti nan tin cu copia independiente.

Instruccion

Texto dicta

Bo ta muestra e muchanan riba e pictogram riba pagina 18 di e Buki di skirbi. Despues bo ta bisa cu bo ta bay lesa un texto cu e muchanan tin cu skirbi den e liniatura na e di prome tarea. Bo ta splica cu bo ta bay lesa e texto completo prome y despues frase pa frase: prome e frase completo un biaha y despues den pida pida. E muchanan ta skirbi e frasenan. Bo ta adapta bo ritmo di lesa na e nivel promedio di e grupo.

1. 'Bo kier skirbi un charla, storia of un relato?
2. Laga mi pensa djis un rato.
3. Letter, palabra y frase.
4. Hunto cu bo fantasia, ta nan ta e base.
5. Dal bay skirbi numa'

Tratamento resultado di skirbi

E tarea di skirbi ya a trat'e caba anteriormente, pues e muchanan ya por a experiencia e diferencia entre skirbimento di un texto dicta y copiamento di un texto skirbi caba.

Trata cu e muchanan e resultado di skirbi di tur dos texto:

- Si bo tin cu skirbi un texto dicta bo ta pone atencion na otro cos cu na e copiamento di un texto? Cua esey nan ta?
- E texto completo ta riba e liña?

- A skirbi e texto cu un letra regular? No a skirbi ningun letter demasiado grandi of demasiado chikito?
- Tin un diferencia entre tur dos tarea den e resultado di skirbi? Si t'asina, di con esey por ta?

Ehercicio pa practica intensivamente

Di antemano

E muchanan tin pagina 18 di e Buki di skirbi nan dilanti. Bo ta trata e blachi di skirbi y e tareanan. Bo ta corda e muchanan riba bon postura di skirbi, posicion corecto di papel y con pa tene vulpen.

Buki di skirbi D2, pagina 18

- *Di prome tarea*

E muchanan ta skirbi e texto cu bo a dicta.

- *Di dos tarea*

E muchanan ta lesa e texto pocopoco pa nan mes. Despues nan ta copia e texto completo lihe y bon cla.



- Skirbi riba liña

Diferenciacion



- Skirbi frase

Evaluacion

Observacion


Na tur dos tarea e texto ta riba e liña?

Remediacion

Si un mucha no skirbi tur palabra riba e liña, bo ta compara e resultado di skirbi di tur

dos texto cu un tarea di skirbi metodico. Si e mucha skirbi eynan si riba e liña, e ora el a skirbi e textonan mucho lihe. Bo ta trata esaki a base di e diferencia entre e tarea di skirbi metodico y e dos textonan aki. Na e siguiente liheresa di skirbi e mucha aki tin cu skirbi mas pocopoco. E ora e por pone mas atencion na e acabado di e letternan y skirbimento riba e liña.

Skirbi over!



Ciño ta na Quincy Correa ta bay cana ful rond di Aruba. E ta bay for di Aruba cana bay na Santo Cebalero. E lo bay di punta pa punta, curando algun manera ta bierchi e ta bierchi ora. Na algun luga Quincy lo bayage un rato. Manera na: Ayo, Arikai, Curimao, Santo Cruz, Chocoma, Santo Ocho, Santo Gaspari, Santo Gerardo y na Quaderon. Cua di e lugarnan aki abo conoce?

Skirbi cada palabrita den silaba prome, despues paga na otro.

lebrakaha callas watapana wayaca

D 22 19

Riba e nombernan cu ta cuminsa cu e mesun letter: Diga • Quincy • Carl • Gerry • Arnan • Orlando • Quabec • Caracas • Gasparito • Aniba • Grecia • Orlando • Quaderon • Curimao • Arantica

Meta

- Ripiticion di grupo di mayusculo ‘C’, ‘O’, ‘Q’, ‘G’ y ‘A’
- Practica palabra largo

Material

- Buki di skirbi **D12**, pagina 19
- Manual **D**, pagina 22



Mobilario mucho chikito.

Introduccion

Bo ta skirbi ‘Quincy Correa’ riba borchi. Despues bo ta bisa e muchanan cu awe nan ta bay copia un texto tocante un mucha homber cu yama Quincy Correa cu ta bay cana ful rond di Aruba.

Instruccion

Un mucha ta skirbi e nomber ‘Quincy Correa’ riba borchi. E ta skirbi tambe e otro mayusculonan di e grupo di letter aki: ‘O’, ‘G’ y ‘A’. Tur e mayusculonan aki, aparte di mayusculo ‘O’ tin un conexion continuo.

Despues un mucha ta skirbi e palabra ‘watapana’ den silaba cu un strepi entre e partinan di e palabra. Un otro mucha ta skirbi henter e palabra bou di nan. Bo ta trata e resultado di e skirbimento:

- ‘E letternan ta conecta na otro na e manera corecto?
- E palabra ta skirbi na un manera regular. E letternan no ta un mas grandi cu otro skirbi?’

watapana

Ehercicio pa practica intensivamente

Di antemano

Buki di skirbi **D2**, pagina 19

- *Di prome tarea*

E muchanan ta copia e texto di ‘Quincy Correa’ mas bunita cu nan por.

- *Di dos tarea*

E muchanan ta parti e palabranan den silaba na unda nan ta pone un strepi di silaba entre partinan di e palabra. Despues nan ta copia e palabra completo, na unda nan ta lanta e vulpen un tiki di e papel despues di e prome silaba.

- ! • Forma di skirbi e mayusculonan ‘C’, ‘O’, ‘Q’, ‘G’ y ‘A’

- Skirbi palabra largo

Diferenciacion

- Rondia y skirbi palabra hunto cu otro palabra cu tin e mesun mayusculo

- D** 22 Di dos tarea: skirbi frase cu e mayusculo ‘C’, ‘O’, ‘Q’, ‘G’, y ‘A’

- *Tarea extra*

Material: Buki di skirbi D2, pagina 19

E muchanan ta wak e prome tarea na pagina 19 y nan ta evalua nan propio resultado di e skirbimento:

- Tur palabra ta skirbi riba liña?
- E handschrift ta un manera regular? No tin palabra cu ta mucho grandi of mucho chikito skirbi?
- Tur letter ta skirbi den e mesun direccion?
- Na kico bo mester pone mas atencion ora bo ta skirbi?


Evaluacion

Observacion

- E mayusculonan 'C', 'O', 'Q', 'G', y 'A' ta skirbi corectamente?
- E palabranan largo ta skirbi na otro na e manera corecto?

Remediacion

Ora cu ta trata di un forma di skirbi robes, bo ta bay semper bek na e forma basico di e mayusculo. Un mayusculo dificil of un mayusculo cu ta aparece poco biaha manera e mayusculo 'Q', semper e muchanan por rondia esaki riba carchi di cifra y letter.



Meta

- Experiencia di skirbi texto dicta

Material

- Buki di skirbi D2, pagina 20
- Blachi cu liñatura di 7.5 mm



Un alumno suak ta haya atencion extra.

Introduccion

Bo ta bisa e muchanan cu awe bo ta hunga e papel di reporterero. E ta lesa tres noticia cu e muchanan ta bay skirbi riba un blachi. Despues nan tin mester di e blachi pa klad pa skirbi e noticianan nechi den e Buki di skirbi.

Instruccion

E forma di traha aki nan a hinc'e conscientemente den e curiculo pa e muchanan experiencia kico ta e intencion di un blachi den klad y e influencia cu e tin riba e resultado di e skirbimento. Nan ta ripara cu e manera di skirbi ta diferente awo y esaki por ta otro cu ora nan skirbi mesora den

e Buki di skirbi.

Prome cu e muchanan bay skirbi bo ta spli-ca breve con e asuntonan mester bay. E Buki di skirbi ta keda cera riba mesa. Cada mucha tin un blachi su dilanti. Bo ta bay lesa un noticia cortico. Ta e intencion cu tur mucha ta scucha e ora ey; ningun hende ta skirbi. Despues bo ta lesa e noticia un biaha mas den parti, p'asina e muchanan por skirbi e noticia riba e blachi. No ta asina cu e muchanan ta skirbi riba e blachi pa klad mes bunita cu ora nan skirbi den nan Buki di skirbi. Naturalmente loke nan skirbi riba e blachi pa klad, mester ta bon cla y lesabel si. Sino no por uza e blachi aki mas despues pa skirbi tocante e noticianan. Ora bo a lesa tur e noticianan, bo ta lesa nan despues un biaha mas poco poco y bon cla, p'asina e

muchanan por corigi nan foutnan cu nan a haci of añadi palabra cu nan a lubida of agrega parti di frase.

E noticianan cortico ta:

‘Señora Vilma a perde un poedel bruin, color chuculati.

E cacho su nomber ta Chucu.

Ken por a mir’e?

Lo tin un recompensa pa esun cu hay’e.

Milton Starke a perde un renchi cu stenchi cora.

E renchi no ta un renchi caro.

Pa Milton si e tin hopi balor.

E renchi tabata di su welo.

Mi a laga mi telefon den cine.

Otro hende no por uza e telefon.

Ta ami so por activ’e na e compania.

Ken por yuda mi pa mi haya mi telefon bek?’

Ehercicio pa practica intensivamente

Di antemano

Bo ta trata e blachi pa skirbi y e tarea. E muchanan ta skirbi e noticianan prome riba e blachi pa klad cu bo a parti. Despues nan ta tuma pagina 20 di e Buki di skirbi nan dilanti.

Buki di skirbi D2, pagina 20


Bo ta lesa e noticianan cu e muchanan mes- ter skirbi den klad prome. Despues nan ta skirbi, pa medio di e blachi pa klad, e noticianan den e liñatura banda di e ilustracion corespondiente. Cada mucha ta traha awor segun nan propio ritmo.

Evaluacion

Ora tur mucha caba e ehercicio, bo ta trata e resultadonan di ambos tarea. E muchanan ta pone e blachi pa klad banda di e texto cu nan a skirbi den e Buki di skirbi. Nan ta compara ambos texto cu otro y nan ta entercambia nan experencia cu otro:

- Ta mira diferencia entre ambos texto? Si ta asina, dicon?
- Tin fout di skirbi cu a bin padilanti, ora nan tabata skirbi mas lihe?
- Con bo por preveni esaki e proximo biaha?

21



Meta

- Ripiticion di grupo di mayusculo 'U', 'IJ', 'Y', 'V' y 'W'
- Ripiticion di signo di pregunta
- Practica palabra largo

Material

- Buki di skirbi D2, pagina 21
- Buki di ehercicio D, pagina 23

Introduccion

Bo ta skirbi e mayusculonan 'IJ' y 'Y' cu letter di lesa riba borchí. Un mucha ta skirbi e mayusculo di skirbi corespondiente bou di nan.

Instruccion

Un mucha ta skirbi e frase 'Valido of no valido?' Bo ta trata e signo di pregunta y su uzo. Tambe e ta trata e relacion entre e letternan sin extension y e mayusculonan, e letternan cu lus y e letternan di stoki.

Buki di skirbi D2, pagina 21

• Di prome tarea

E muchanan ta lesa e texto globalmente tocante Yvette. Despues nan ta copia e texto den nan propio ritmo. Aki nan ta pone atencion principalmente na e mayusculonan 'IJ' y 'Y'.

• Di dos tarea

E muchanan ta parti e palabranan den silaba; nan ta pone un strepi di silaba entre partinan di palabra. Despues nan ta copia henter e palabra, na unda nan ta lanta e vulpen un tiki despues di e prome silaba durante e skirbimento.

- ! • Forma di skirbi mayusculo 'U', 'V', 'W', 'Y' y 'IJ'


Ehercicio pa practica intensivamente

Di antemano

Bo ta trata blachi 21 di e Buki di skirbi.

Diferenciacion

 Copia frase

 Skirbi palabra largo y frase cu mayusculo 'U', 'V', 'W', 'Y' y 'IJ'

• Tarea extra

Material:

- Blachi cu liñatura 7,5 mm
- Vulpen

Bo ta skirbi e siguiente frasenan riba borchí: 'Pilar ta fanatico di Real Madrid'. Ora tin wega e no ta bay niun caminda. Na momento di wega e ta claba dilanti di television.

Abo tambe tin un team favorito?'

E muchanan ta copia e frasenan. Despues nan ta controla e resultado di e skirbimento:

- Tur letter y palabra ta skirbi riba liña?
- E handschrift ta skirbi na un forma regular? No tin niun letter of palabra skirbi cu ta mucho grandi of mucho chikito?

Evaluacion

Observacion


- E forma di skirbi e mayusculonan 'V', 'W', 'U', 'Y' y 'IJ' ta corecto?
- E palabranan largo ta skirbi corectamente na otro?

Remediacion

Bo por duna guia na mucha cu tin problema pa skirbi palabra largo door di lag'e skirbi e palabra aki riba borchí. Aki bo ta guia e man di e mucha y bo ta indica e movicion di e skirbimento.

Bo ta bisa e mucha cu semper e mester para na e final di un letter y cu e mester conecta e siguiente letter invisibel. Pa mas informacion por mira pagina 61 di Parti General.

22



Meta

- Ripiti e gruponan di letter ‘n’, ‘m’, ‘h’, ‘p’ y ‘e’, ‘t’, ‘s’, ‘x’

Material

- Buki di skirbi D2, pagina 22
- Buki di ehercicio D, pagina 24

Introduccion

E muchanan ta bay skirbi awe un invitacion pa un show di moda. Bo ta tene un combersacion cortico introductorio: ken sa kico ta un show di moda? Pakico tin show di moda na Aruba?

Instruccion

Dos mucha ta skirbi e palabranan ‘maxi’ y ‘combina’ riba borchin. Bo ta trata e forma di skirbi di e minusculo x cu su conexiannan. Bo ta muestra e muchanan riba e conexion pa e minusculo ‘m’ y ‘n’ den e palabra ‘combina’.

E linea di conexion ta bay schuin ariba cu un boog. E boog aki ta e punto inicial di e letternan ‘m’ y ‘n’. Tambe bo ta muestra nan riba e liña final di e letternan ‘m’ y ‘n’. Tin mucha cu pa descuido of pasobra nan no ta haya necesario, nan ta laga e punto final di e letternan ‘m’ y ‘n’ afo.

Ehercicio pa practica intensivamente

Di antemano

E muchanan tin pagina 22 di e Buki di skirbi nan dilanti. Bo ta trata e blachi pa skirbi y e tarea, na unda bo ta duna extra atencion na e tipografia di e invitacion.

Buki di skirbi D2, pagina 22

E muchanan ta copia e invitacion.

! Forma di skirbi e minusculonan ‘n’, ‘m’, ‘h’, ‘p’ y ‘e’, ‘s’, ‘t’, ‘x’.

Diferenciacion

! Skirbimento di frase

D 24 Skirbi palabra largo y palabra cu e minusculonan ‘n’, ‘m’, ‘h’, ‘p’ y ‘e’, ‘t’, ‘s’, ‘x’


Evaluacion

Observacion

E minusculonan ‘n’, ‘m’, ‘h’, ‘p’, ‘e’, ‘t’, ‘s’ y ‘x’ ta skirbi corectamente? Nan no a lubida riba e liñanan final di e minusculonan ‘n’ y ‘m’?

Remediacion

Bo ta trata e letternan cu ta fout. Pa haci esaki semper bo ta bay bek na e forma basico. E muchanan por practica e minusculonan ‘n’, ‘m’, ‘h’, ‘p’, ‘e’, ‘t’, ‘s’ y ‘x’ extra den Buki di ehercicio D na pagina 24 *prometarea*.


 Save the 'y' next time!

Tur yabateric, henter nos famia ta bay caraba. Nos tur ta gusta manja frogi. Ora cu bira scur, tin contentamento di storia. Tin biaha storia prefet, tin biaha ta storia di spul. Tin promeramente ta gusta bishita mi ora tin mi miedu. Un anochi mi a dicidi di wak nan. Mi a bay dnan nos hanc. Mi ta gusta bay dnan. Nan tin abogadnan cu ta pone castigho y castigho pa haci mester cu ta duna mi ta. Palabra di e letri mi a keda wanta cu presentu. Ora mi promeramente ta duna nan tin castigho mi a nota riba e senty bise: "Uah! ...". Nan tur dnan a core sali na gritamento: "Aha! Spant!" Mi a core nan trah cu un diente blanco riba mi cabes.



E maestro ta controla e tempo.

Meta

- Copia un texto cu fluidez y claridad durante dies minuut

Material

- Buki di skirbi D2, pagina 23
- Potlood di reserva
- Un holoshi cu seconde wijzer

Introduccion

Bo ta bisa e muchanan cu awe nan ta bay copia un texto. Nan ta haya dies minuut pa haci esaki.

Instruccion

Copia un texto na cu fluidez y claridad

Bo ta bisa e muchanan cu nan ta bay copia e texto na pagina 23. Tareanan di skirbi semehante a bini mas biaha dilanti, kiermen e muchanan sa con e asunto nan ta bay.

- Tur mucha tin un potlood di reserva riba nan mesa.
- Bo ta bisa ki ora nan mester cuminsa.
- Tambe bo ta duna e seña ki ora nan mes-

ter stop.

- E muchanan ta skirbi durante dies minuut.
- No ta necesario cu e texto mester ta cla completamente.
- Nan ta sigui skirbi numa, no ta necesario cu nan mester skirbi lihe of extra bunita.
- Ora un mucha caba dentro di e tempo stipula, e por hisa su dede.
- Palabra fout skirbi ta corig na e manera di custumber.
- Niun mucha no ta lanta for di nan stoel.

Stipula cantidad di signo

Abo of e mucha ta stipula cuanto signo nan a skirbi.

Un letter ta conta pa un signo, un diptongo, por ehempel 'ue', ta conta pa dos signo y un

Prueba di liheresa

Frase pa skirbi	Cant. signo	Cum
Tur vakantie, henter nos famia ta bay campa. Nos tur ta gusta masha hopi. Ora cu bira scur, tin contamento di storia. Tin biaha storia pret, tin biaha ta storia di spoki.	45	45
Mi primonan ta gusta tenta mi ora mi tin miedo.	44	89
Un anochi mi a dicidi di nek nan. Mi a bay den nos tent.	50	139
Mi a gaña bay drumi. Den mi slaapzak mi a pone cusinchi y clechi pa haci manera cu ta drumi mi ta.	38	177
Un anochi mi a dicidi di nek nan. Mi a bay den nos tent.	43	220
Mi a gaña bay drumi. Den mi slaapzak mi a pone cusinchi y clechi pa haci manera cu ta drumi mi ta.	36	256
Patras di e tent mi a keda warda cu pasenshi. Ora mi primonan a drenta den nan slaapzak mi a rascal riba e tent y bisa: "Uuhh...". Nan tur dos a core sali na gritamento: "Aahh! Spirito!"	41	297
Mi a core nan tras cu un clechi blanco riba mi cabez.	41	338
	42	380
	38	418
	44	462
	24	486
Total di cantidad di signo	486	

Evaluacion

Registracion

- Cuanto signo e mucha a skirbi pa minuut?
 - Con e resultado di e skirbimento ta?
- Bo ta nota e cantidad di signo pa minuut riba e 'Formulario di observacion y registracion di liheresa di skirbi', blachi pa copia 5. Pa eventual remarca, bo ta pone esakinan den e kolom 'Remarca'.

Remediacion

Si un alumno ta skirbi mucho poco poco compara cu su compañeronan di klas, bo ta trata di detecta e motibo di esaki. Na pagina 39 di Parti General di e manual tin extra posibilidad di observacion y tarea di skirbi cu ta guia y promove e mehoracion di e ritmo di skirbimento.

signo di lesa ta conta pa un signo.

Si un mucha no a skirbi un of mas letter di un frase, bo ta kita e cantidad di letter cu e no a skirbi di e total den e frase. Letter cu e mucha a skirbi di mas, ta usual cu nan ta conta esakinan hunto. Intencion di e prueba aki ta pa fiha e ritmo di skirbimento di e alumno. Ora di fiha e cantidad di biaha cu e mucha ta skirbi e signonan (letter y signo di lesa), bo por haci uzo di e skema akiriba. Den e skema aki bo ta haya e frase skirbi, e cantidad di signo pa cada frase y finalmente e cantidad di signo acumulativo.

Ta skirbi e cantidad di e signonan total den e espacio indica mas abou na pagina 23. Pa yega na e total di signo pa minuut, bo ta dividi e score total door di 10. Pa e mucha-

nan cu a caba mas tempran, bo ta dividi e cantidad di signo door di e cantidad di minuut cu nan tabatin mester pa traha e tarea. Pa mas informacion por mira Parti General na pagina 42.


Ehercicio pa practica intensivamente

Di antemano

E muchanan tin pagina 23 di e Buki di skirbi nan dilanti. Bo ta trata e blachi pa skirbi y e tarea.

Buki di skirbi D2, pagina 23

E muchanan ta copia e texto cu fluidez y cla.



Meta

- **Cambia letter di lesa pa letter di kirbi**

Material

- **Buki di kirbi D2, pagina 24**
- **Carchi di letter y cifra**

Introduccion

Bo ta bisa e muchanan cu nan mester copia e texto riba e ultimo blachi di e Buki di kirbi mas bunita cu nan por.

Instruccion

Bo ta bisa e muchanan, cu nan mester copia e texto tocante e beer 'Xander' riba pagina 24 di e Buki di kirbi mas bunita cu nan por. Ora nan a copia e texto completamente, nan mes ta evalua e resultado di e skirbimento. Aki nan por uza e carchi di letter y cifra. Mas abou di e pagina tras di e palabranan 'mi ta haya cu...' e muchanan ta duna nan opinion, por ehempel: 'Mi ta hay'e bunita, pero mi ta kirbi grandi', 'Mi ta haya cu mi no ta kirbi na un forma regular', 'Mi ta haya cu tur letter no ta kirbi den e mesun direccion of 'Mi ta hay'e bunita'. E muchanan a wak criticamente y frecuentemente caba nan propio trabou di kirbi den Buki di kirbi D2. Di e manera aki nan mes ta siña descubri nan foutnan.

Control

Bo ta splica e muchanan con nan mes por controla nan trabou pa medio di e carchi di letter y cifra:

- Forma di kirbi - con e leternan di kirbi ta? E lus di e leternan no ta mucho grandi of mucho chikito?
- Acabado - e leternan ta nechi y acaba correctamente? No a lubida e haaknan final di e minusculonan 'n' y 'm'?
- E mayusculonan y leternan di lus ariba tin e haltura corecto?
- E leternan di lus abou tin e largura corecto?
- Tur letter ta kirbi den e mesun direccion?

- E handschrift ta na un forma regular kirbi?

Ehercicio pa practica intensivamente

Di antemano

E muchanan tin pagina 24 di e Buki di kirbi nan dilanti. Bo ta trata e blachi pa kirbi y e tarea. Despues bo ta muestra riba e postura di kirbi corecto, e posicion di pone e papel y e con pa tene vulpen.

Buki di kirbi D2, pagina 24

E muchanan ta kirbi e texto segun nan propio ritmo. Nan mes ta evalua e resultado di e skirbimento. Nan ta nota nan conclusion tras di 'Mi ta haya cu...'.

Diferenciacion

- **Tarea extra**

Material

- *Blachi cu liñatura di 7.5 mm*
- *Vulpen*

Bo ta kirbi e siguiente frasenan riba borchi y e muchanan ta copia esakinan.

'Un burico of cabay por ta un mascota?

Tin hende ta bisa cu si.

Tin hende ta bisa cu e bestianan ey mester ta liber pa nan core den mondi.

Y abo, kico bo ta pensa?'

Evaluacion

Observacion

- E muchanan a kirbi e texto na pagina 24 correctamente?
- Nan a evalua nan trabou na e manera corecto?

Remediacion

Bo ta parti e muchanan den cinco grupo.

1. Mucha cu tin problema cu un of mas minusculo of mayusculo of cu cierto característica di un grupo di minusculo of mayusculo.
2. Mucha cu no tin e mesun direccion di skirbi, ora e ta skirbi un of mas letter.
3. Mucha cu ta skirbi na un forma hopi irregular .
4. Mucha cu no a evalua e trabou skirbi corectamente.
5. Mucha cu a realisa e tarea na e forma corecto.

E prome grupo ta practica e mayusculo- y minusculonan difícil. Bo ta skirbi e letternan aki riba un blachi cu un liñatura di 7.5 mm. E muchanan ta controla independientemente despues di cada letter, si nan a aplica e direccion of e forma di skirbi corectamente.

Cu e di dos grupo bo ta trata pa detecta e causa di e problema. Pa cierto mucha e carchi di direccion ta un bon medio pa skirbi e letternan inclina na banda drechi.

Cu e di tres grupo bo ta wak e resultado di e skirbimento. Mucha cu ta skirbi na un forma hopi irregular, bo ta duna un liñatura di 6 - 3 mm.

Cu e di cuatro grupo bo ta trata e resultado di e skirbimento. Bo ta muestra nan riba e foutnan di skirbimento, cu nan no a nota. E letternan fout skirbi nan ta practica riba borchí of riba un blachi cu un liñatura di 7.5 mm of 6 – 3 mm, dependiente di e foutnan cu a haci.

E di cinco grupo no tin mester di ayudo pa remedia. Mientras cu e muchanan ta practicando, nan ta copia e storia cortico cu ta riba borchí (wak tarea extra).

Blachi pa copia

Resumen di blachi pa copia

Blachi di ehercicio

Liniatura DI _____	1
Minusculo _____	2
Mayusculo _____	3
Test di liheresa _____	4

Formulario di observacion y registacion

Liheresa di skirbi _____	5
Test di liheresa _____	6
Manera di skirbi _____	7
Skirbi _____	8

Liniatura D I

A series of horizontal lines for writing, consisting of 20 lines.

Minusculo

n ñ m p h

i u y

v w n m ñ

v w b

c o q a d g

l b h k f y g

e t s x z

Mayusculo

N Ñ M

U Y

V W

I J K H

D L Z

T F P R B

C O Q G A

E S X

Test di liheresa

Tin hopi hende na mundo. Mester di cas y edificio pa nan biba aden. P'esey hende ta cap mata y roza terenonan grandi. Hopi sorto di bestia ta haya problema. Nan ta keda sin co'i come y luga di biba. Asina nan ta cay den peliger di extincion. Extincion kiermen cu ni un di su sorto ta keda existi. Mescos cu e dinosaurionan.

Na hopi pais di mundo tin parke nacional. Gobierno ta marca un tereno unda hende no mag di jaag. Tampoco mag di roza pa traha cas. Asina e pais ta mantene y cuida su naturalesa. Aki na Aruba tambe tin un parke nacional. Su nomber ta Parke Nacional Arikok Aruba.

Den Parke Nacional Arikok tur bestia y mata ta protehi. Eyden e bestianan ta biba tranquil. Ta prohibi pa jaag riba yuwana, coneu, prikichi of otro bestia. Tampoco mag di kibra of corta mata of bay cu loke tin den e parke.

No ta hende so por haci daño, bestianan importa tambe.

Un bon ehempel ta e boa. E ta bin di paisnan cu mondi masha grandi. Den e mondinan ey, e boa tin enemigo.

Akinan no. E boa ta come tur nos bestianan. Ni nos parha nacional, e shoco, ta scap'e!

Nos parke nacional ta un dushi luga.

Hopi hende ta bay keiro eyden. Nan ta diberti y tambe siña un tiki di Aruba di antes.

Tin park ranger ta guia gruponan. Yen di amor nan ta traha maske con calor haci. Nan ta traha duro pa conserva nos naturalesa. Nos yiunan y yiu di nos yiunan tambe mester por gosa di dje. E park rangernan mester di ayudo. Henter Aruba mester yuda. E hobennan tambe. Mas jong mas miho. Kico bo ta pensa, abo lo kier ta un junior park ranger?

Manera di skirbi

Formulario di observacion y registracion

number _____

fecha _____

Man di skirbi:

cu man drechi

cu man robes

Posicion di papel:

inclina na man robes

inclina na man drechi

stret

Material di skirbi:

potlood normal

material di skirbi mas diki

pen

cu grip

Postura di sinta:

bon

no ta stret

ta colga mucho

ambos pia no ta riba vloer

parti ariba di curpa pega na e mesa

Con pa tene potlood

teni corectamente

mucho halto

mucho abou

mucho forsa

cu mas dede

duim ariba dede di mustra/dede di memey

otro grip

Brasa di skirbi:

man abou di liña

man ariba liña

palo di brasa net pafo

palo di brasa ta colga pafo di rand di mesa

brasa di skirbi ta dobla riba mesa

Man cu no ta uza pa skirbi:

riba e blachi

banda di e blachi

hala e buki ariba

no ta hala e buki ariba

move hopi durante skirbimento

Remarca: _____

Skirbi

Formulario di observacion y registracion

number _____

fecha _____

Liniatura: _____ - _____ - _____ mm of _____ mm

Skirbi entre liña: bon suficiente regular insuficiente

Skirbi cu presion: normal grandi hopi grandi

Direccion di letter: inclina pa banda drechi stret _____

Remarca:

Movencion ora di skirbi:

movencion cu fluidez bon suficiente regular insuficiente

regular bon suficiente regular insuficiente

Letter di skirbi:

letter sin extension bon suficiente regular insuficiente

letter di stoki bon suficiente regular insuficiente

letter di lus bon suficiente regular insuficiente

Conexion:

for di e liña di abou bon suficiente regular insuficiente

for di e liña di ariba bon suficiente regular insuficiente

excepcion bon suficiente regular insuficiente

Mayusculo:

mayusculo bon suficiente regular insuficiente

Conexion:

cu ta sigui bon suficiente regular insuficiente

cu no ta sigui bon suficiente regular insuficiente

Remarca:

Test di liheresa:

fecha _____ cantidad di letter pa minuut _____ averahe di grupo _____

fecha _____ cantidad di letter pa minuut _____ averahe di grupo _____